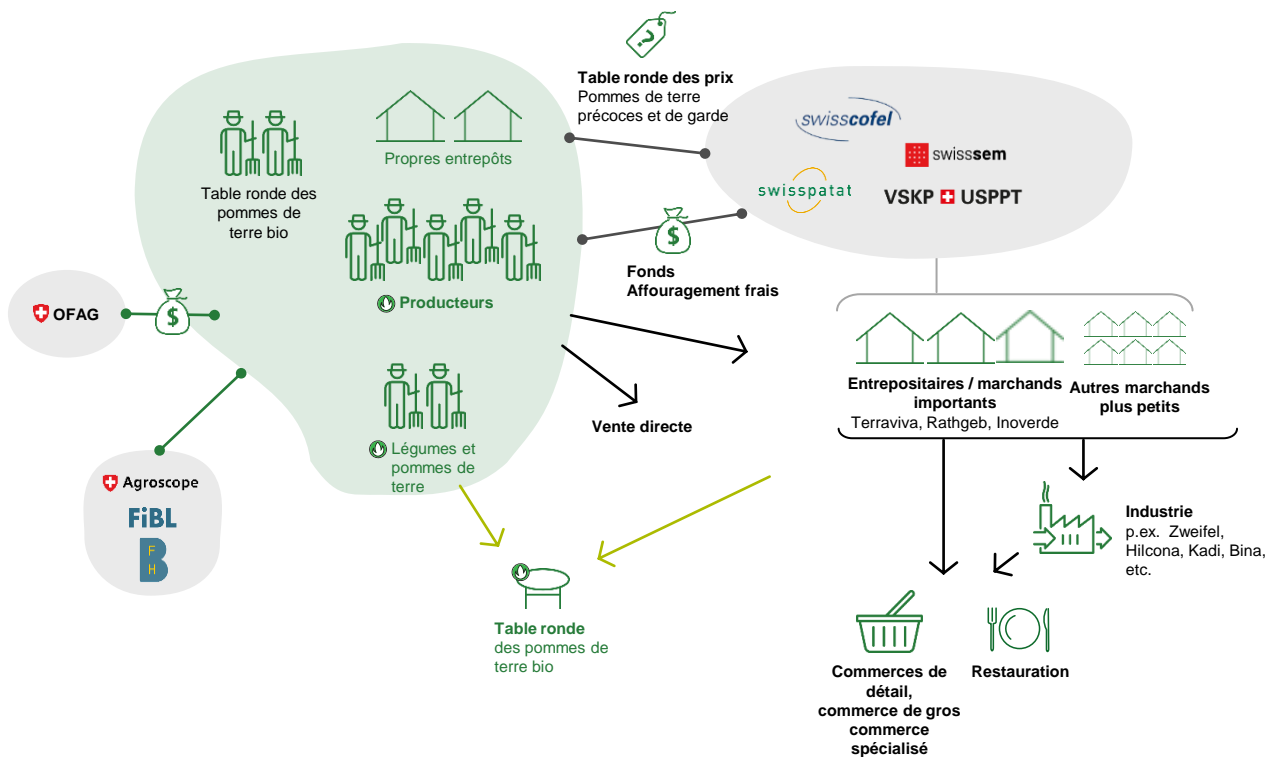


Le marché des pommes de terre bio



Transparence du marché

- Séminaires, articles, www.bioactualites.ch
- Recensement des récoltes en août, recensements réguliers des stocks et des déstockages
- Quantités récoltées, surfaces cultivées
- Prix de référence



Gestion des quantités

- Autorisations individuelles d'importation (Aii) de Bio Suisse
- Exigences de qualité (calibres etc.) de la branche
- Conventions de prise en charge par les acheteurs
- Taxes d'incitation sur les plantons conventionnels

Promotion des ventes

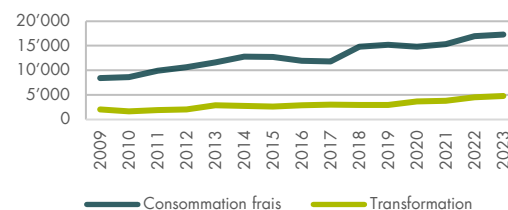
- Promotions dans les POS
- Nouveaux emballages

Promotion de la production

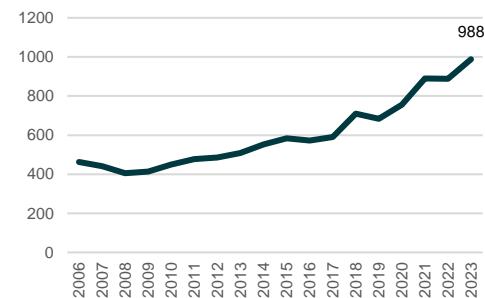
- CGCB : Essais variétaux et autres essais culturels

Évolution de la demande pour les pommes de terre de consommation et de transformation (t)

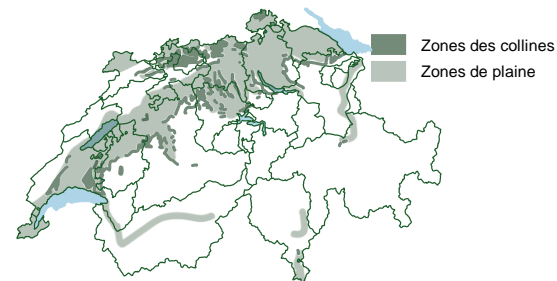
Source: swisspatat, Bio Suisse



Évolution de la surface cultivée (ha) Source: swisspatat



Zones de cultures



Env. 755 fermes Bourgeon cultivent des pommes de terre

	<1 ha	520 fermes
	>1 ha	255 fermes

- Env. 50 % de la surface doivent être arrosés
- 16 variétés sont multipliées en Suisse en qualité bio (> 60 % de plantons bio)

Chiffres-clé importants

Source: OFAG, swisspatat, Nielsen,



Bio surface 2023

10,6%: 988 ha ↗



Bio production 2023

6.6%: 18'436 t ↗



Part de valeur bio dans le commerce de détail 2021

19,6 %: CHF 31,8 Mio. ↗

La culture de pommes de terre bio devrait toujours être planifiée en accord avec les acheteurs.