



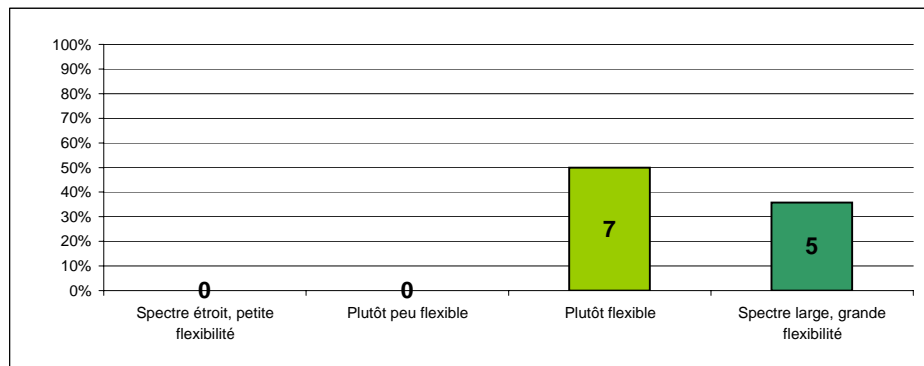
Rapport type vache et exploitation

Ferme: Martin Dumelin
Date: 23.08.2006
Données générales:
 ha SAU (sans cultures spéciales) 34.5 + 6
 Nbre UGB bétail laitier avec remontes 52

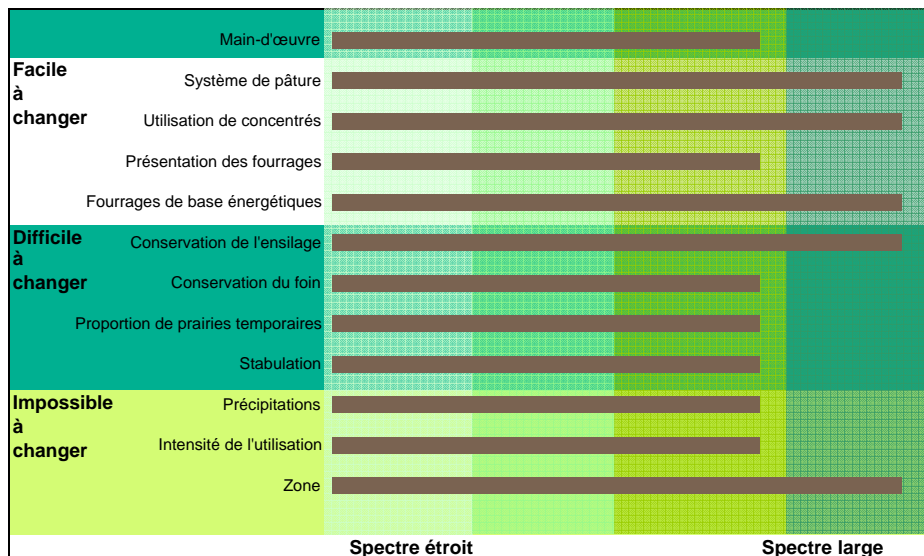
ANALYSE DE L'EXPLOITATION

Nombre total points exploitation: 41 sur 48 correspond à: 85%

Mise en valeur résumée (possibilités de l'exploitation : spectre étroit ou large)
 En fonction de la proportion de chaque classe (notes 1 à 4) de réponses



Analyse de l'exploitation



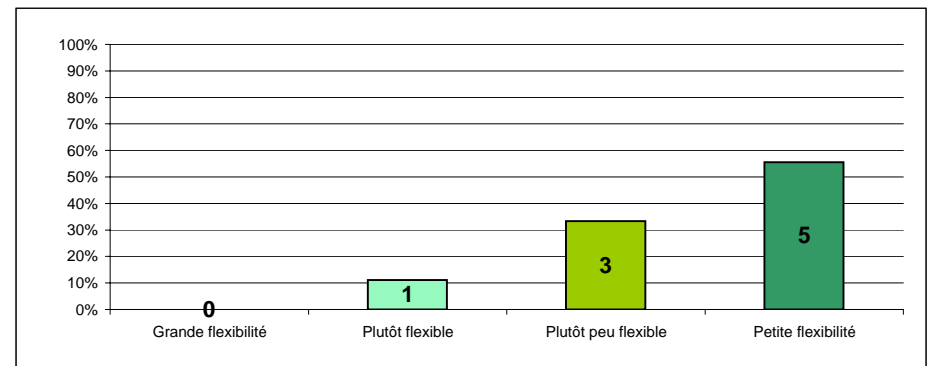
Données générales:

Race: HF
Nombre de vaches laitières: 4
Ø du nombre de lactation des vaches laitières: 4
Remontes / achats de femelles: 20%
Bêtes non écornées: 0%
Monturelle ou IA? 10%MN
Vêlages saisonniers? non
échantillons de lait avec < 150'000 cellules dans les 6 ou 12 derniers mois: 71%

ANALYSE DU TROUPEAU

Nombre total points troupeau: 31 sur 36 correspond à: 86%

Mise en valeur résumée (changements faciles / flexible à changements difficiles / pas flexible)
 En fonction de la proportion de chaque classe (notes 1 à 4) de réponses



Analyse du troupeau

