

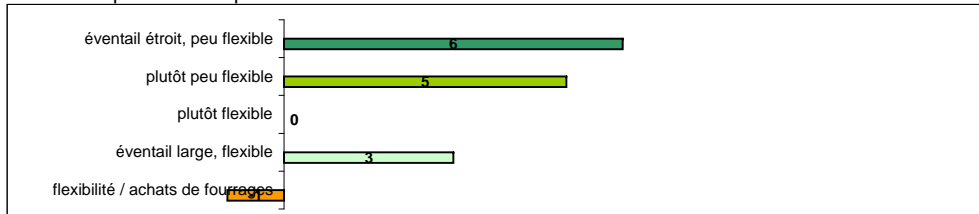
## Résultats

### Analyse de l'exploitation

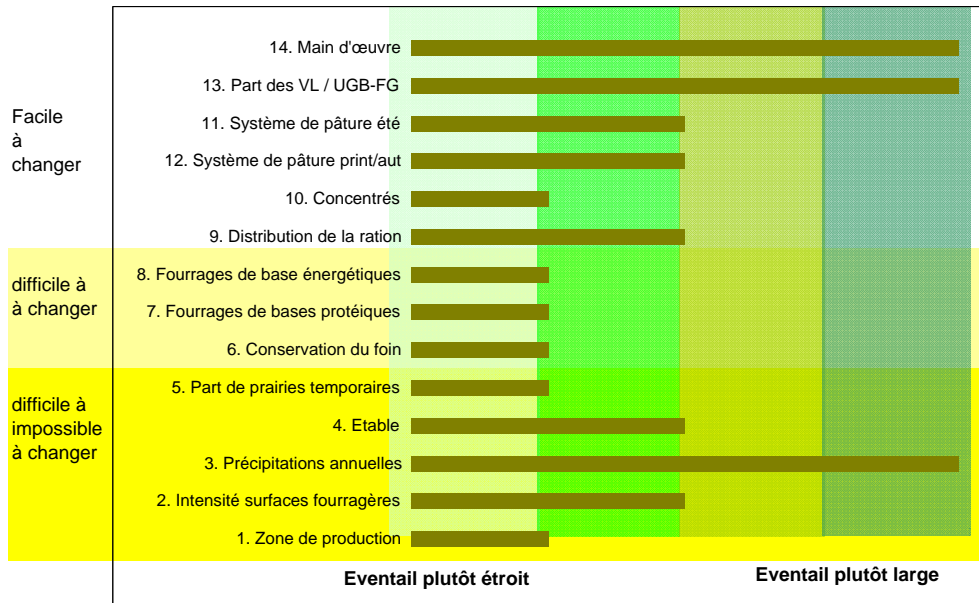
SAU (sans les cultures spéciales)	18
Nb UGB avec élevage	7
Achats de fourrages	
Où est commercialisé le lait ?	
Buts d'élevage du chef d'exploitation	
Membre d'une fédération d'élevage ?	

**Total points exploitation: 27 sur 56** correspond à **48%**

Mise en valeur sommaire: (possibilités de l'exploitation faibles à élevées, sans achats de fourrages)  
Selon la répartition des points



Représentation graphique des possibilités de l'exploitation



## Haeni

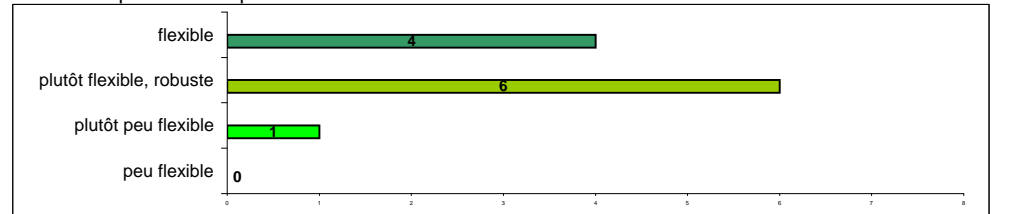
Date: 4.20.2007

### Analyse du troupeau

Race:	0	Part brune originale ou Simmental d'origine	0%
Nombre de vaches laitières			7
Nombre de lactations Ø des vaches laitières			6
% de bêtes éliminées pour cause d'élevage par année			10%
Intervêlage (mois)			15
Index d'insémination (nombre d'inséminations par gestation)			0
% d'échantillons de lait avec < 150'000 cellules (HF: < 100'000) dans les 6 ou 12 derniers mois			89%
Nombre moyen d'interventions vétérinaires / vache et année			0
Principales causes d'élimination			0
Vêlages saisonniers ?			non
% de vaches avec cornes			10%
% de monte naturelle			90%

**Total points troupeau: 19 sur 40** correspond à **48%**

Mise en valeur sommaire: (critères facilement adaptables à difficilement adaptable)  
Selon la répartition des points



Représentation graphique des exigences du troupeau

