



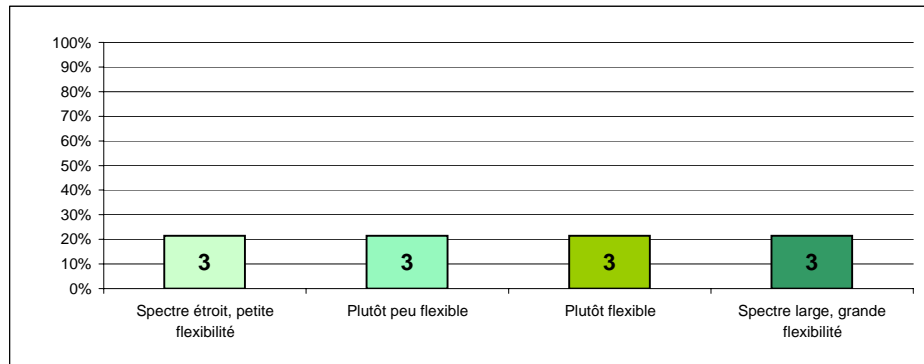
Rapport type vache et exploitation

Ferme: Imobersteg
 Date: 25.09.2006
 Données générales:
 ha SAU (sans cultures spéciales) 20
 Nbre UGB bétail laitier avec remontes 24

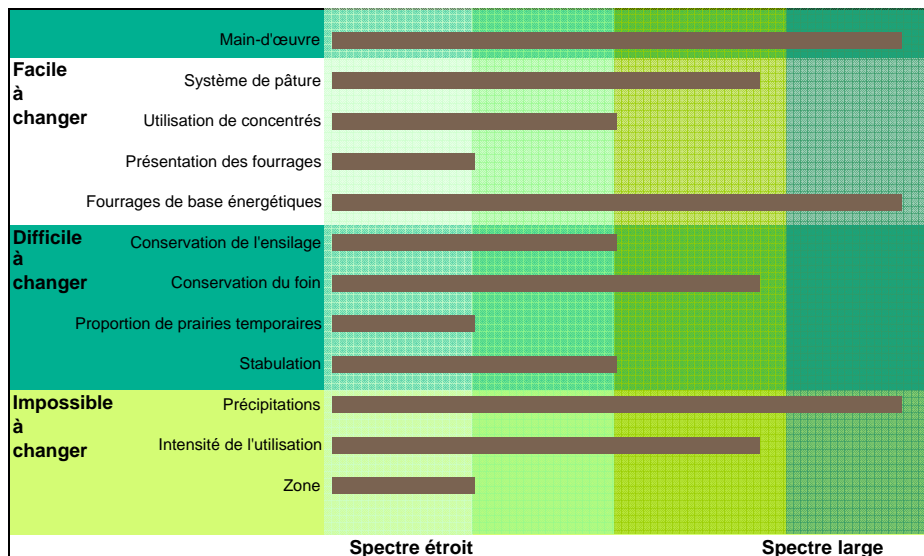
ANALYSE DE L'EXPLOITATION

Nombre total points exploitation: **30 sur 48** correspond à: **63%**

Mise en valeur résumée (possibilités de l'exploitation : spectre étroit ou large)
 En fonction de la proportion de chaque classe (notes 1 à 4) de réponses



Analyse de l'exploitation



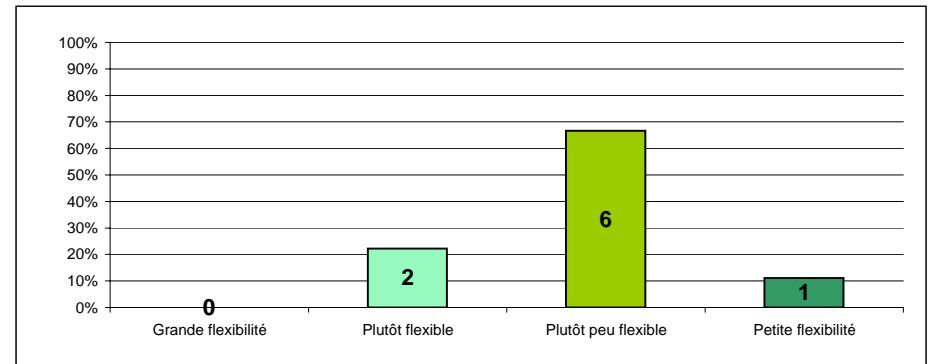
Données générales:

Race: SI/FT
 Nombre de vaches laitières 3,5
 Ø du nombre de lactation des vaches laitières: 3,5
 Remontes / achats de femelles 10%
 Bêtes non écornées 100%
 Monturelle ou IA? 0,6
 Vêlages saisonniers? oui
 échantillons de lait avec < 150'000 cellules dans les 6 ou 12 derniers mois 66%

ANALYSE DU TROUPEAU

Nombre total points troupeau: **26 sur 36** correspond à: **72%**

Mise en valeur résumée (changements faciles / flexible à changements difficiles / pas flexible)
 En fonction de la proportion de chaque classe (notes 1 à 4) de réponses



Analyse du troupeau

