

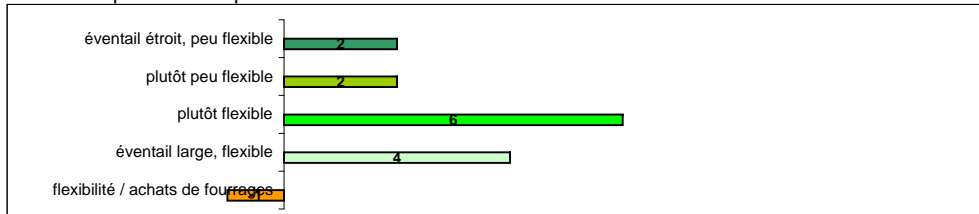
Résultats

Analyse de l'exploitation

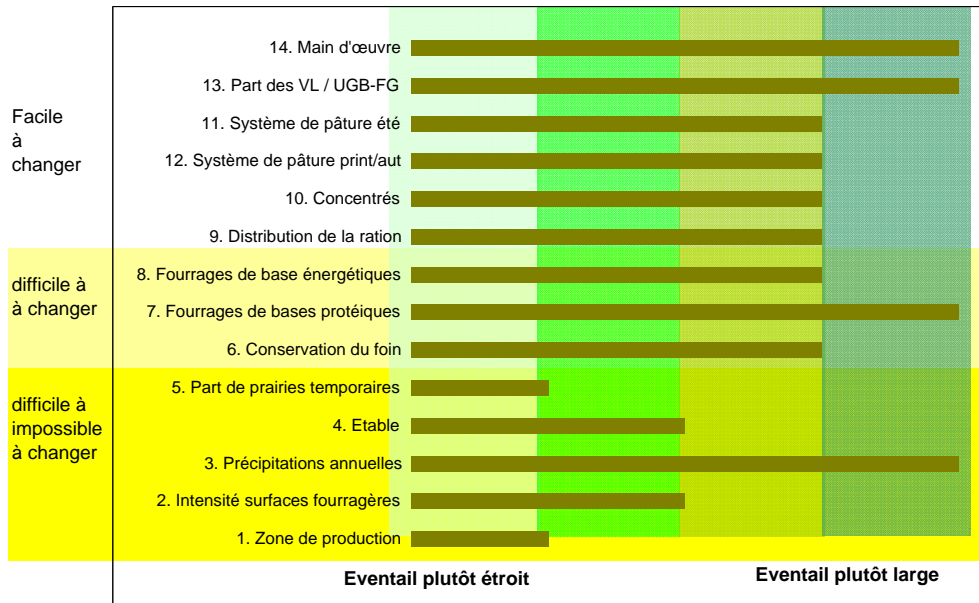
SAU (sans les cultures spéciales)	29
Nb UGB avec élevage	24
Achats de fourrages	41%
Où est commercialisé le lait ?	Biomilchpool
Buts d'élevage du chef d'exploitation	Fertilité, Santé des pis, longévité
Membre d'une fédération d'élevage ?	

Total points exploitation: 39 sur 56 correspond à **70%**

Mise en valeur sommaire: (possibilités de l'exploitation faibles à élevées, sans achats de fourrages)
Selon la répartition des points



Représentation graphique des possibilités de l'exploitation



Kropf, Eriz

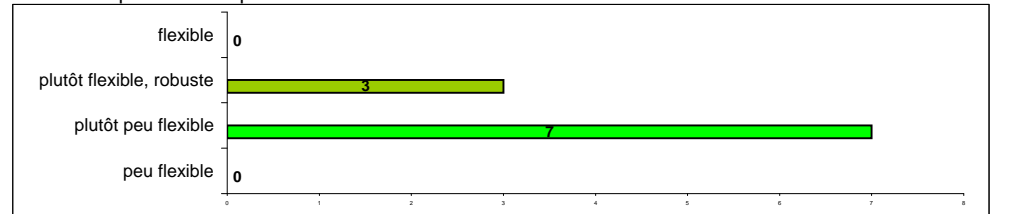
Date: 4.5.2010

Analyse du troupeau

Analyse du troupeau		Troupeau
Race:	SF	Part brune originale ou Simmental d'origine
Nombre de vaches laitières		24
Nombre de lactations Ø des vaches laitières		0
% de bêtes éliminées pour cause d'élevage par année		0%
Intervêlage (mois)		0
Index d'insémination (nombre d'inséminations par gestation)		0
% d'échantillons de lait avec < 150'000 cellules (HF: < 100'000) dans les 6 ou 12 derniers mois		0%
Nombre moyen d'interventions vétérinaires / vache et année		0
Principales causes d'élimination		mammelles, fertilité
Vêlages saisonniers ?		non
% de vaches avec cornes		0%
% de monte naturelle		90%

Total points troupeau: 27 sur 40 correspond à **68%**

Mise en valeur sommaire: (critères facilement adaptables à difficilement adaptable)
Selon la répartition des points



Représentation graphique des exigences du troupeau

