



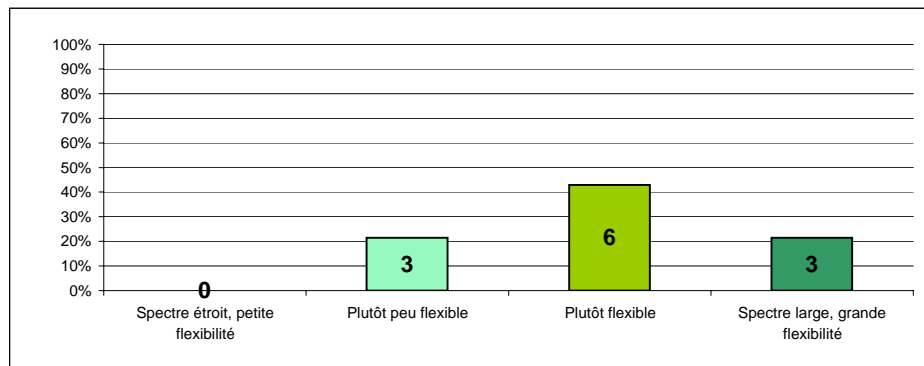
Rapport type vache et exploitation

Ferme: Andy Miesch
 Date: 22.06.2006
 Données générales:
 ha SAU (sans cultures spéciales) 13,6
 Nbre UGB bétail laitier avec remontes 15

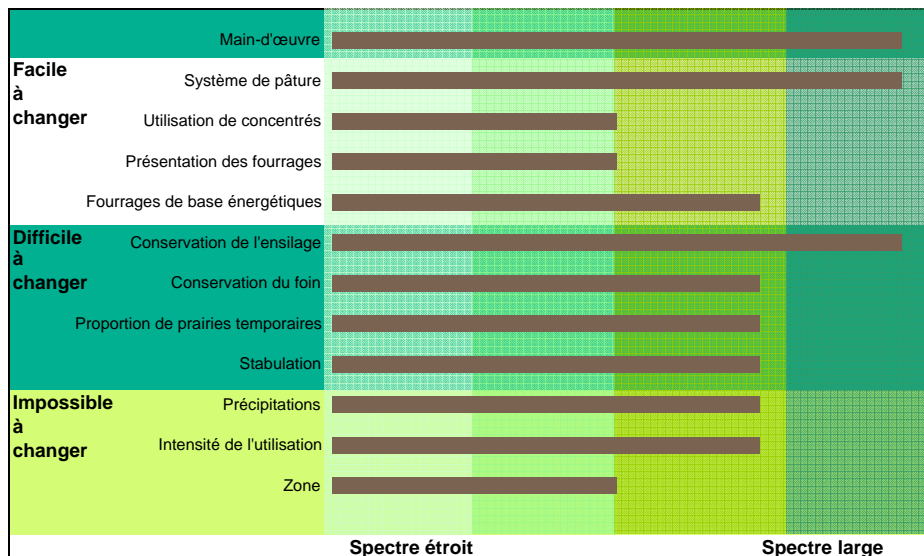
ANALYSE DE L'EXPLOITATION

Nombre total points exploitation: **36 sur 48** correspond à: **75%**

Mise en valeur résumée (possibilités de l'exploitation : spectre étroit ou large)
 En fonction de la proportion de chaque classe (notes 1 à 4) de réponses



Analyse de l'exploitation



Données générales:

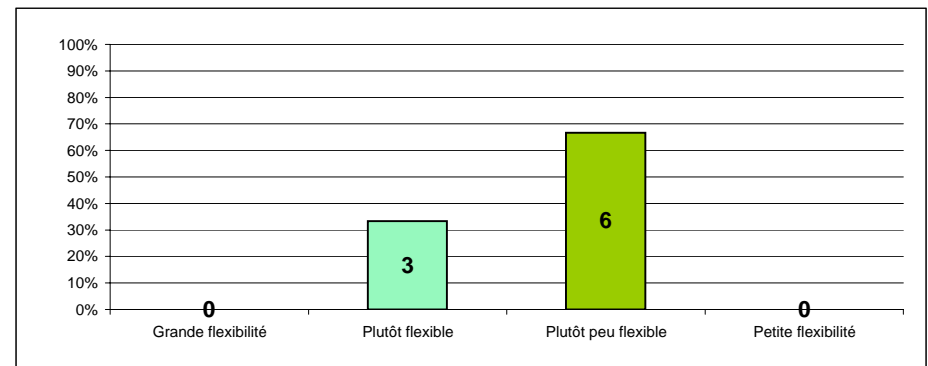
Race: FT / RH / MO

Nombre de vaches laitières 5,5
 Ø du nombre de lactation des vaches laitières: 5,5
 Remontes / achats de femelles 20%
 Bêtes non écornées 100%
 Monturelle ou IA? 50%MN
 Vêlages saisonniers? non
 échantillons de lait avec < 150'000 cellules dans les 6 ou 12 derniers mois 83%

ANALYSE DU TROUPEAU

Nombre total points troupeau: **24 sur 36** correspond à: **67%**

Mise en valeur résumée (changements faciles / flexible à changements difficiles / pas flexible)
 En fonction de la proportion de chaque classe (notes 1 à 4) de réponses



Analyse du troupeau

