



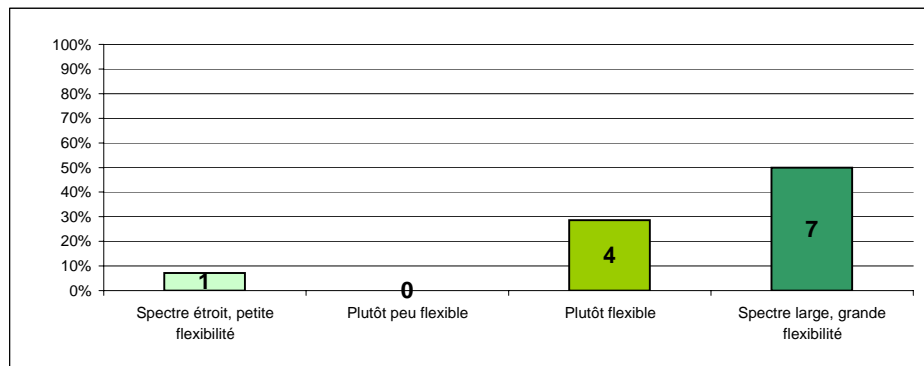
Rapport type vache et exploitation

Ferme: Stiftung Fintan, Martin Ott
 Date: 26.06.2006
 Données générales:
 ha SAU (sans cultures spéciales) 136
 Nbre UGB bétail laitier avec remontes 100

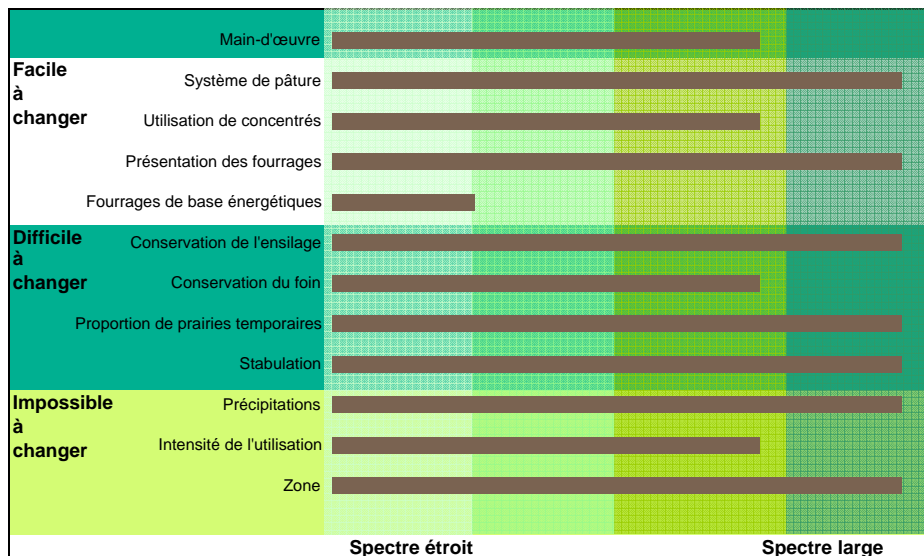
ANALYSE DE L'EXPLOITATION

Nombre total points exploitation: **41 sur 48** correspond à: **85%**

Mise en valeur résumée (possibilités de l'exploitation : spectre étroit ou large)
 En fonction de la proportion de chaque classe (notes 1 à 4) de réponses



Analyse de l'exploitation



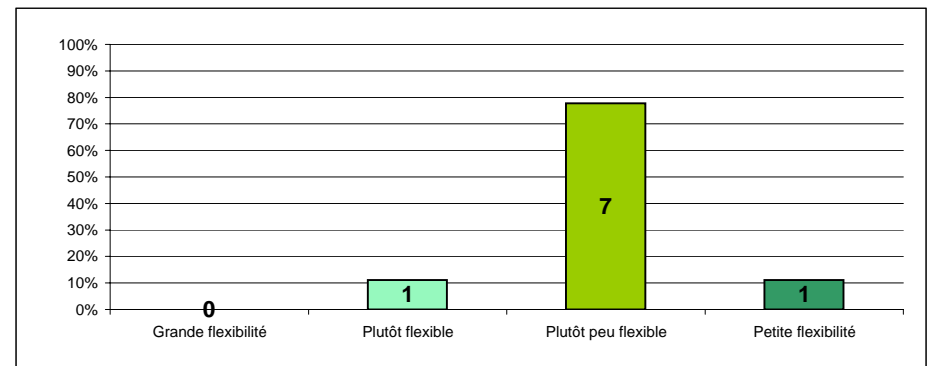
Données générales:

Race: FT / RH
 Nombre de vaches laitières 4,2
 Ø du nombre de lactation des vaches laitières: 4,2
 Remontes / achats de femelles 20%
 Bêtes non écornées 90%
 Monturelle ou IA? NS
 Vêlages saisonniers? non
 échantillons de lait avec < 150'000 cellules dans les 6 ou 12 derniers mois 86%

ANALYSE DU TROUPEAU

Nombre total points troupeau: **27 sur 36** correspond à: **75%**

Mise en valeur résumée (changements faciles / flexible à changements difficiles / pas flexible)
 En fonction de la proportion de chaque classe (notes 1 à 4) de réponses



Analyse du troupeau

