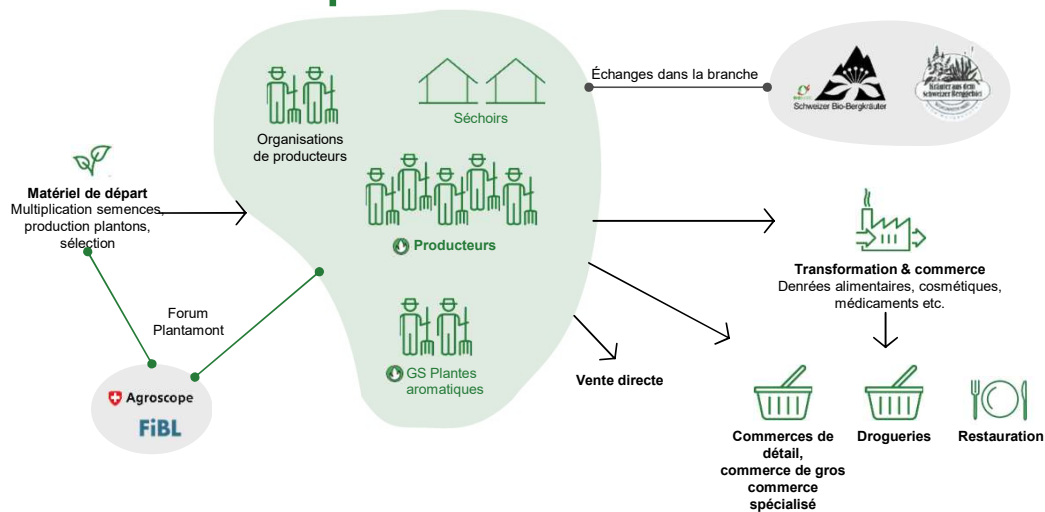


Le marché des plantes aromatiques bio



Transparence du marché

- Séminaires, articles, www.bioactualites.ch
- Surfaces cultivées

Gestion des quantités

- Autorisations individuelles d'importation (Aii) pour la monarde et le houblon
- Tables rondes de la branche

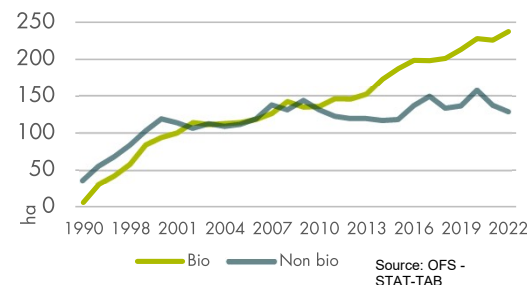
Promotion des ventes

- Principalement promotions dans le commerce en ligne

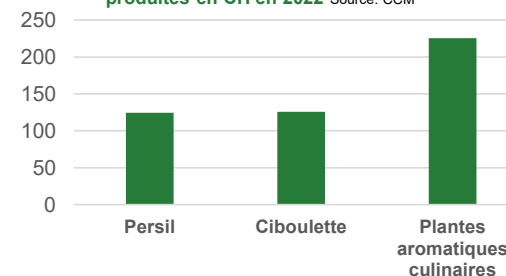
Promotion de la production

- Journées des plantes aromatiques bio tous les deux ans
- Circulaire pour les producteurs de plantes aromatiques

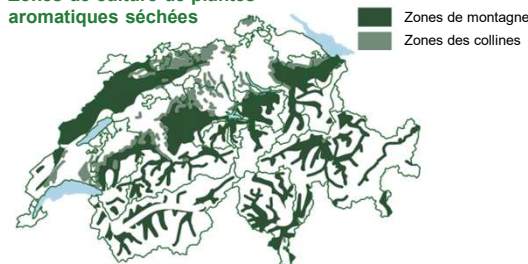
Évolution des surfaces (ha) des cultures de plantes aromatiques et médicinales en CH (annuelles et pluriannuelles) Source: OFS



Quantité (t) de plantes aromatiques fraîches produites en CH en 2022 Source: CCM



Zones de culture de plantes aromatiques séchées



Dynamique du marché

Vu qu'il n'y a pas de protection douanière pour les plantes aromatiques et médicinales, la production suisse est fortement exposée à la concurrence bon marché de l'étranger

Env. 300 fermes produisent des plantes aromatiques bio



Chiffres-clé importants 2020 Source: Nielsen, OFS



Surface des cultures bio de plantes aromatiques et médicinales 65 % : 238 ha →



Chiffre d'affaire bio dans le commerce de détail .
Tisanes bio : 51.4% : 48 mio Fr. ↗