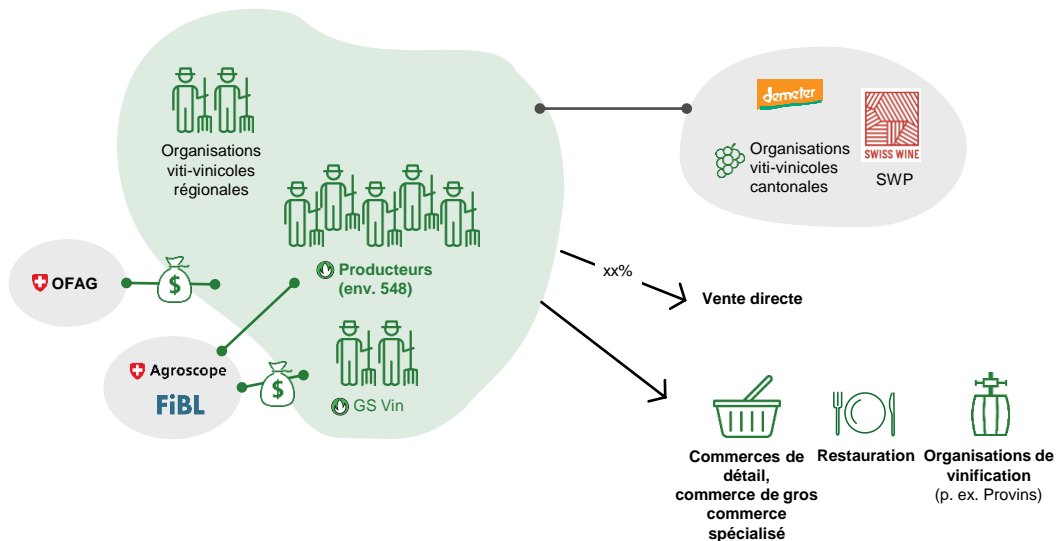


MIROIR STATISTIQUE : VIN BIO 2023

Bio Suisse, mai 2023

Le marché du vin bio



Transparence du marché

- Séminaires, articles, www.bioactualites.ch
- Surface de vigne
- Nombre de viticulteurs bio

Gestion des quantités

- Restriction d'importation : pas de vins Bourgeon d'outre-mer

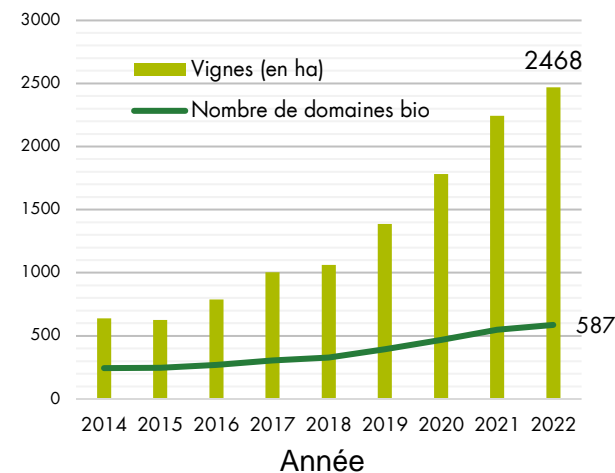
Promotion des ventes

- Prix du Vin Bio Suisse
- Shops en ligne
- Travail médiatique (Le Menu)
- Activités avec SWP

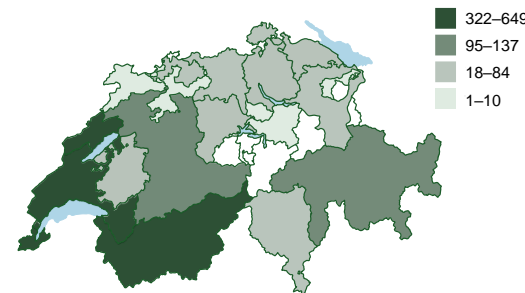
Promotion de la production

- Encouragement des cépages résistants
- Liste des intrants
- Soutien dans le domaine de la dérive (p. ex. analyses de laboratoire)

Évolution des surfaces de vigne bio (en ha) et des nombres de viticulteurs bio



Principales surfaces viticoles (ha)

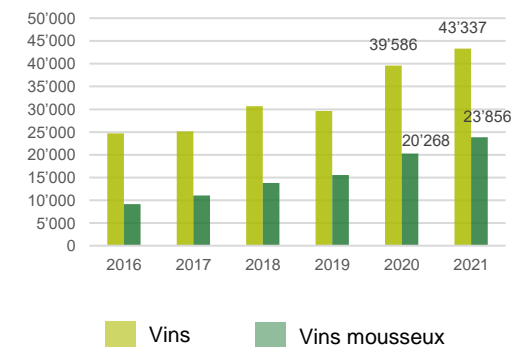


Env. 590 viticulteurs produisent du vin bio



- La plupart des producteurs font de la vente directe.
- Vente de vins Bourgeon directement au domaine.

Ventes de vins Bio dans le commerce de détail



Chiffres-clé importants 2022

Source: Nielsen, OFS



Surface viticole bio

18.5% : 2'468 ha ↗

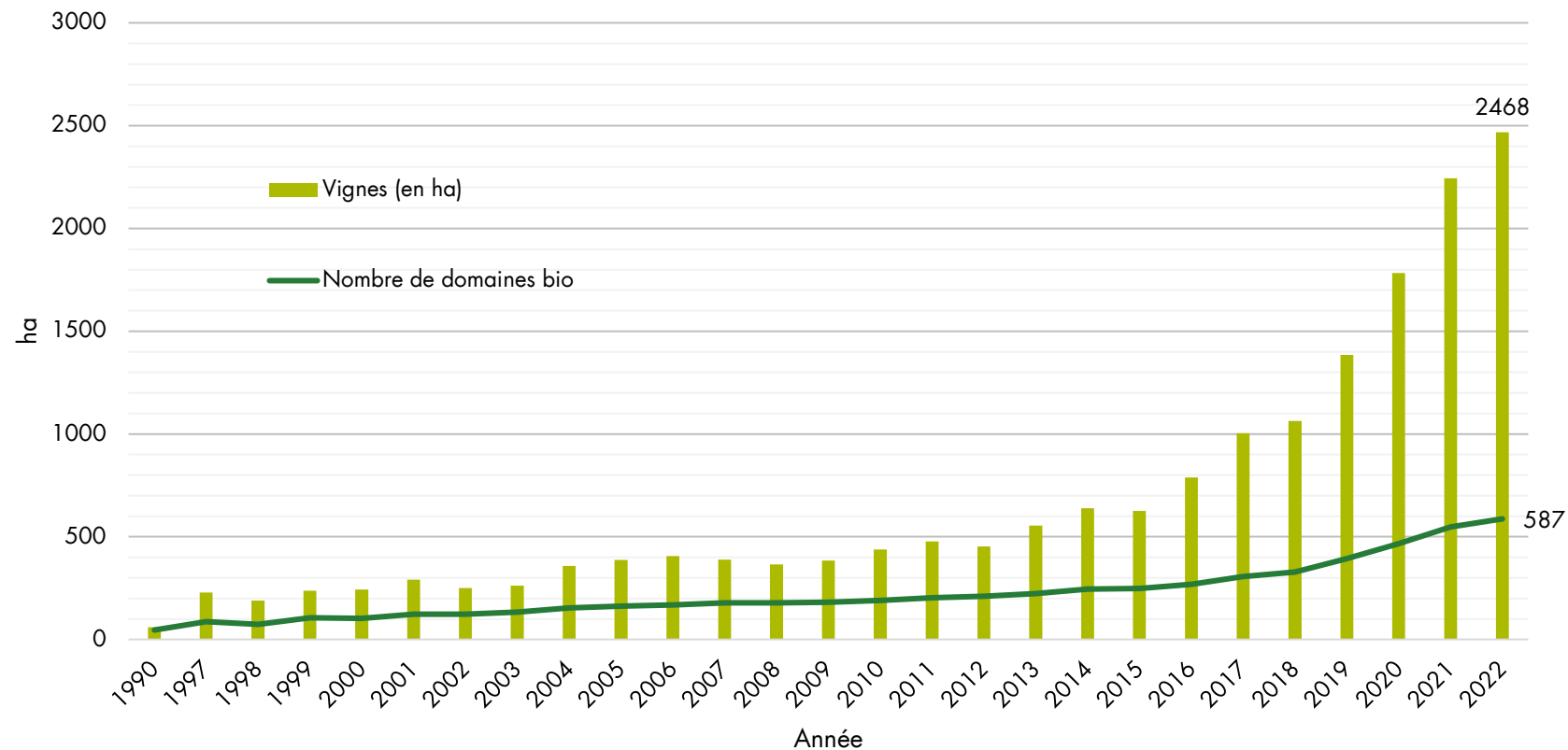


Chiffre d'affaires du bio dans le commerce de détail (Vins & Vins mousseux)

4.5 % : 63.4 mio Fr. . →

Développement de la viticulture biologique

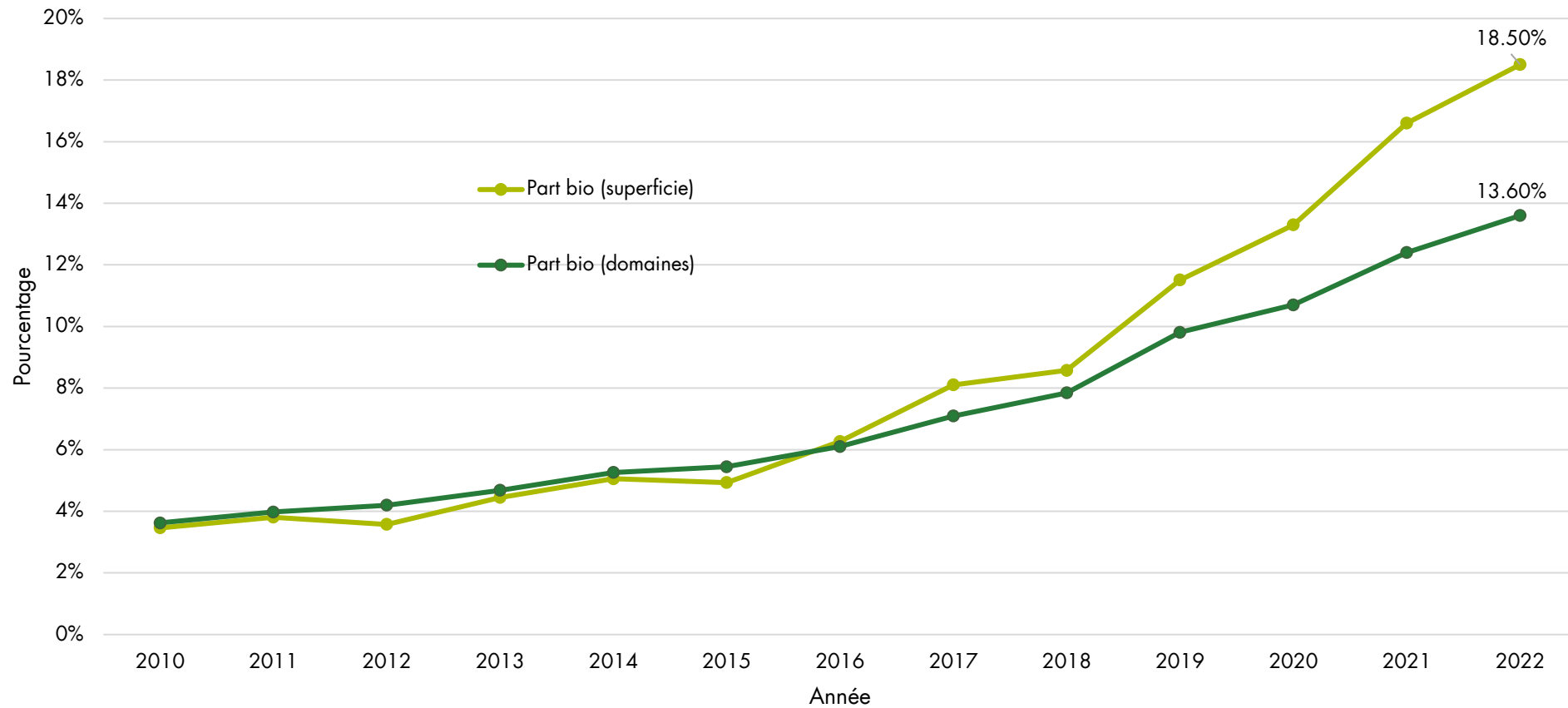
Développement de la viticulture biologique



Source: OFS, 2022
(incl. BioFed, BioBourg, Demeter)

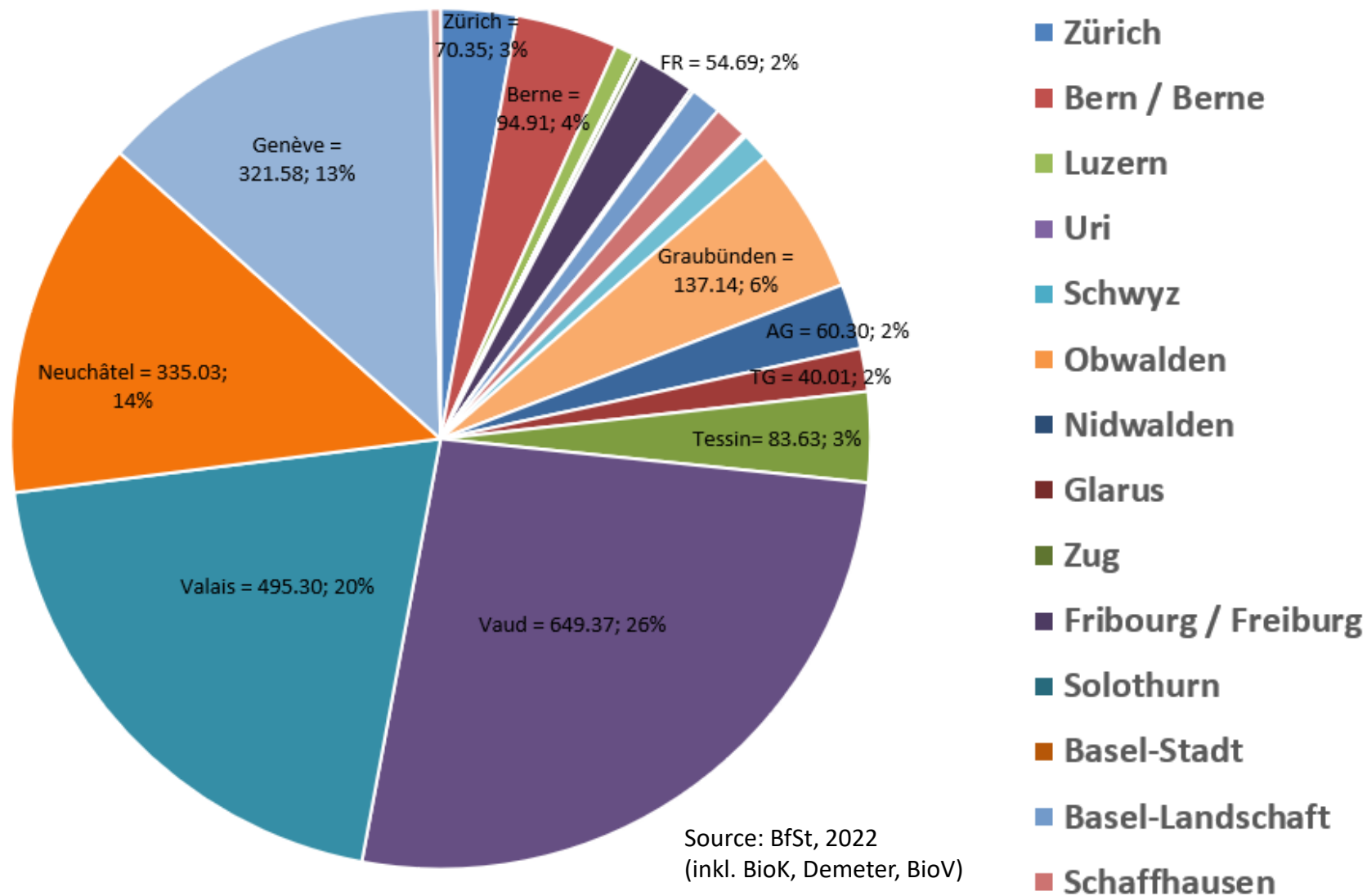
Développement de la viticulture bio

Part bio dans le total des superficies et des domaines agricoles (en pourcentage)



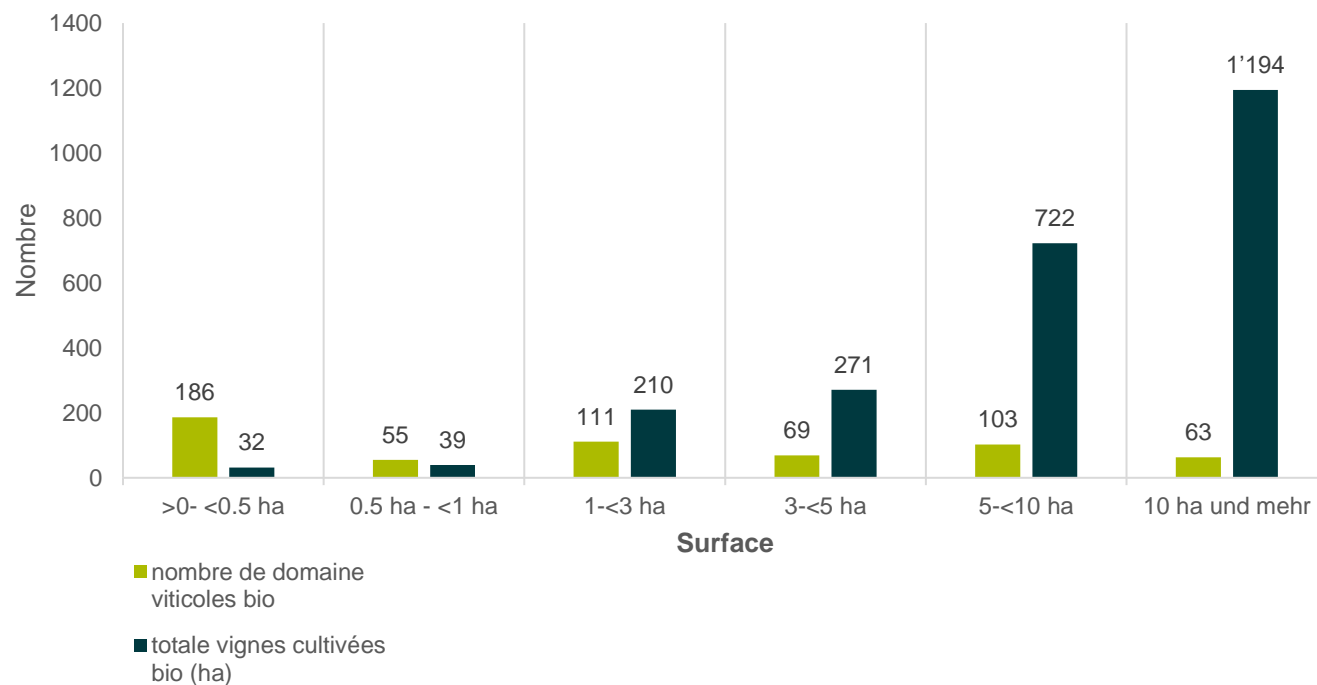
Source: OFS, 2022
(incl. BioFed, BioBourg, Demeter)

Surfaces de la viticulture bio selon cantons 2022



Structure du secteur du vin biologique

Nombre de domaines viticoles bio et surface (ha)
2022



55 domaines viticoles cultivent totalement 39 hectares vignes biologique et 63 domaines viticoles cultivent totalement 1'194 hectares. Les moyennes sont en majorité

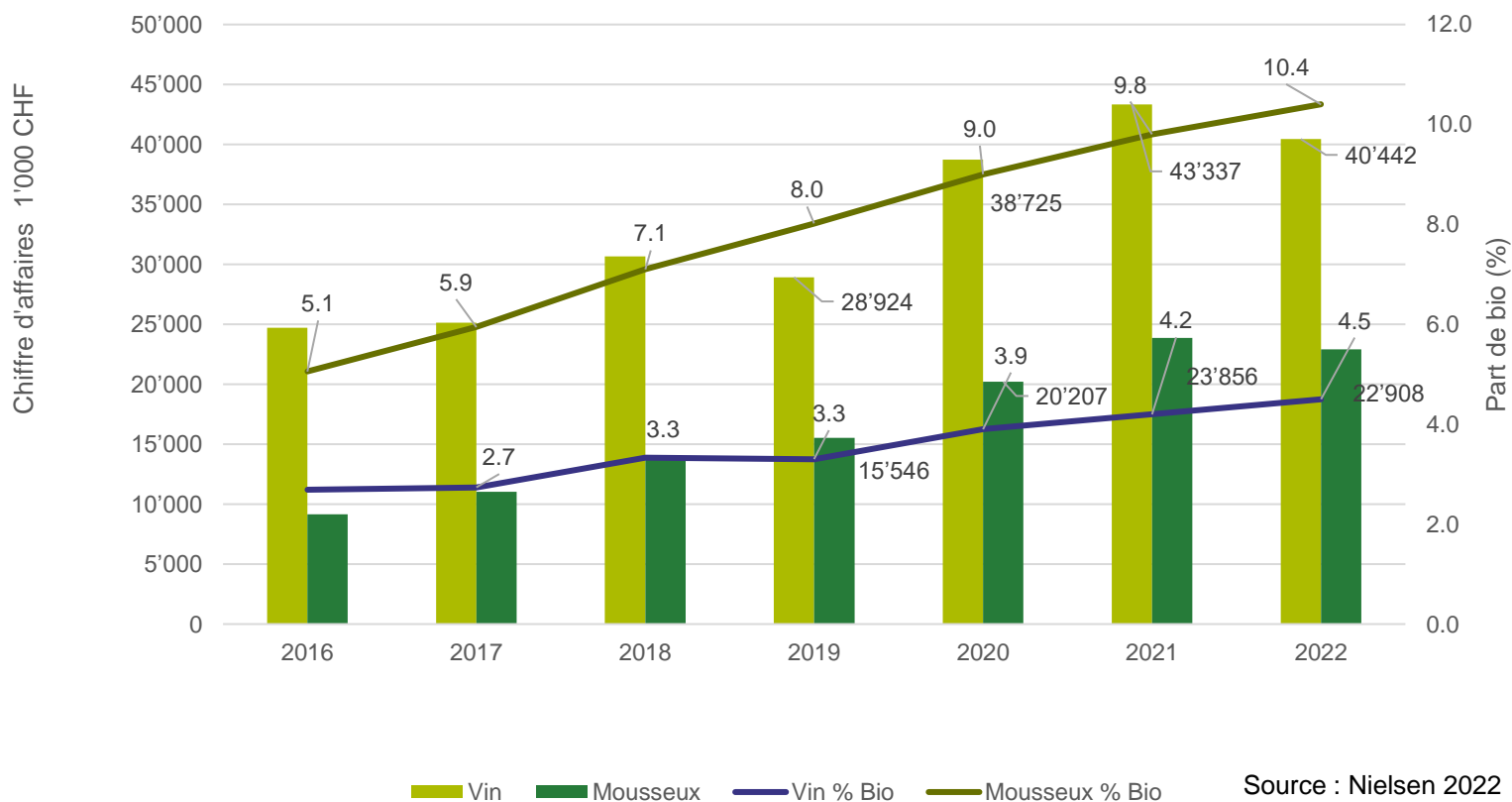


Évolution de la viticulture bio

- Les **surfaces de vignes cultivées biologiquement** progressent régulièrement et se situaient à environ 2'468 ha (OBio, Bourgeon et Demeter) en 2022. Cela représente une augmentation de 224 ha depuis 2021.
- La **proportion des surfaces bio** par rapport à l'ensemble du vignoble suisse s'élevait à 18.5 % en 2022 et environ 13.6 % des **domaines viticoles étaient certifiés bio**.
- La surface de vignes bio a **doublé depuis 2018**. **75 %** de la surface de vignes bio se trouve en **CHR**
- Forte progression des surfaces reconverties à la viticulture bio dans tous les cantons de **Suisse romande et dans les Grisons**.
- Aussi bien en Suisse romande que dans le canton des Grisons, le **mouvement bio est actif et dynamique**.
- **ProBio / groupes d'échanges** sur la viticulture bio:
 - Suisse romande (Genève, Vaud et Neuchâtel): plusieurs groupes en cours de formation (David Marchand)
 - Valais: La plateforme «Orientation Bio» est active depuis 4 ans et compte 6 groupes (<http://viti.bio-valais.ch/>)
 - Suisse allémanique: groupe Weinbauring Ostschweiz

Chiffre d'affaires bio dans le commerce de détail & Part de bio

Chiffre d'affaires bio dans le commerce de détail (1'000 Fr.) & Part de bio (%)





Angela Deppeler
Product manager vin, herbes aromatiques

Tel. 061 204 66 75 (direkt)
angela.deppeler@bio-suisse.ch

Bio Suisse
Peter Merian-Strasse 34
CH-4052 Basel
Tel. 061 204 66 66
www.bio-suisse.ch

Die Inhalte dieser Präsentation sind Eigentum von Bio Suisse und dürfen nur mit Genehmigung weiterverwendet werden.

Les contenus de cette présentation sont la propriété de Bio Suisse et ne peuvent être réutilisés sans autorisation.