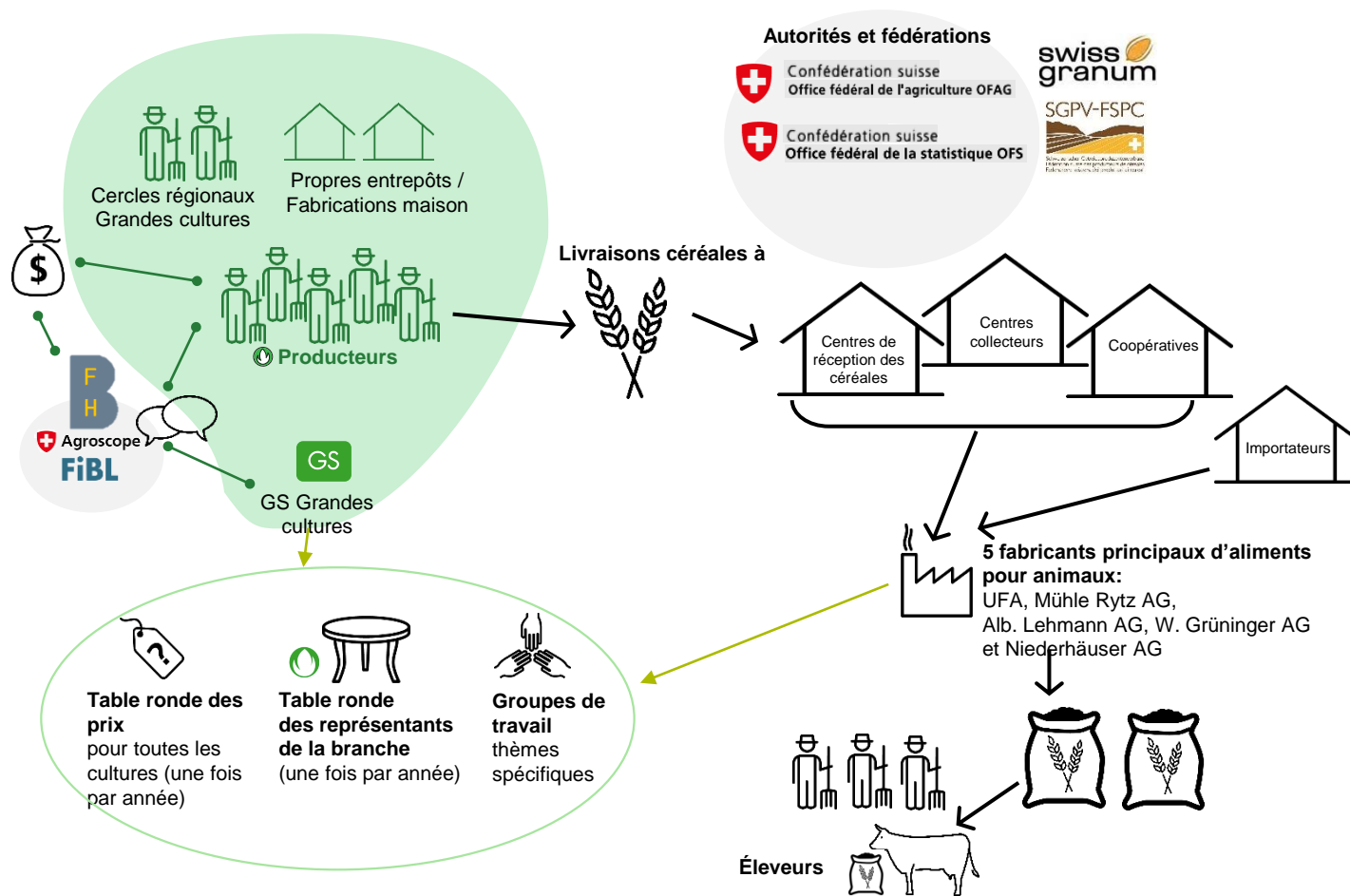


MIROIR STATISTIQUE CÉRÉALES FOURRAGÈRES BIOLOGIQUES

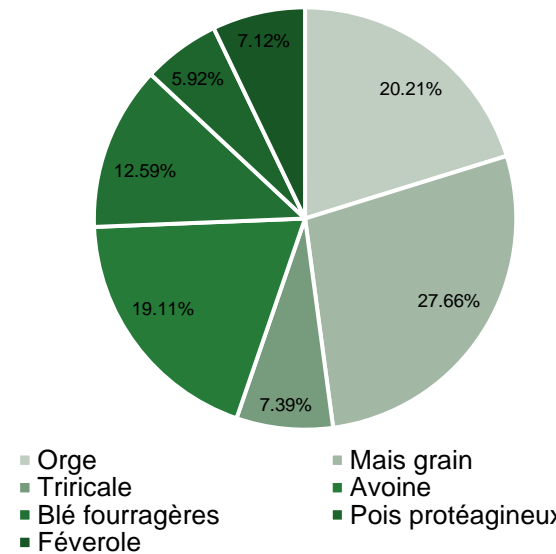
Fatos Brunner, avril 2023

Le marché bio des céréales fourragères



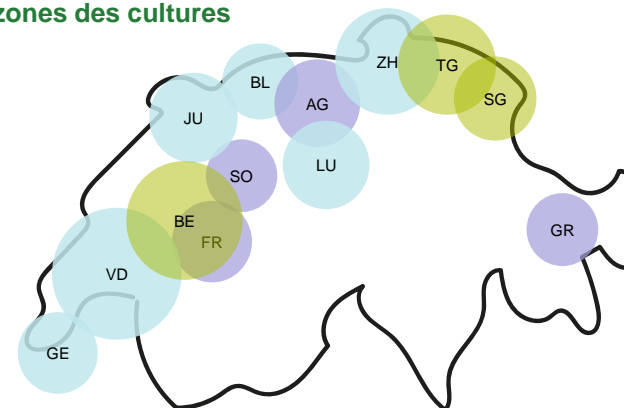
Vue d'ensemble du marché des Céréales fourragères bio

Proportions des cultures par rapport à l'ensemble de la surface des céréales fourragères, 2022



Sources: BFS, Agristat

Les principales zones des cultures



Sources: FiBL, Bio Suisse

Instruments de Bio Suisse

Maîtrise des quantités

- Restrictions de commercialisation pour certaines céréales de reconversion et importées

Promotion des ventes

- Indirectement par la promotion des ventes pour la viande

Promotion de la production

- Contribution d'encouragement et d'équilibrage pour les légumineuses à graines
- Différents projets CGCB sur:
 - Blé fourrager
 - Maïs
 - Légumineuses à graines
 - Travail du sol

Actuel
Avril
2023

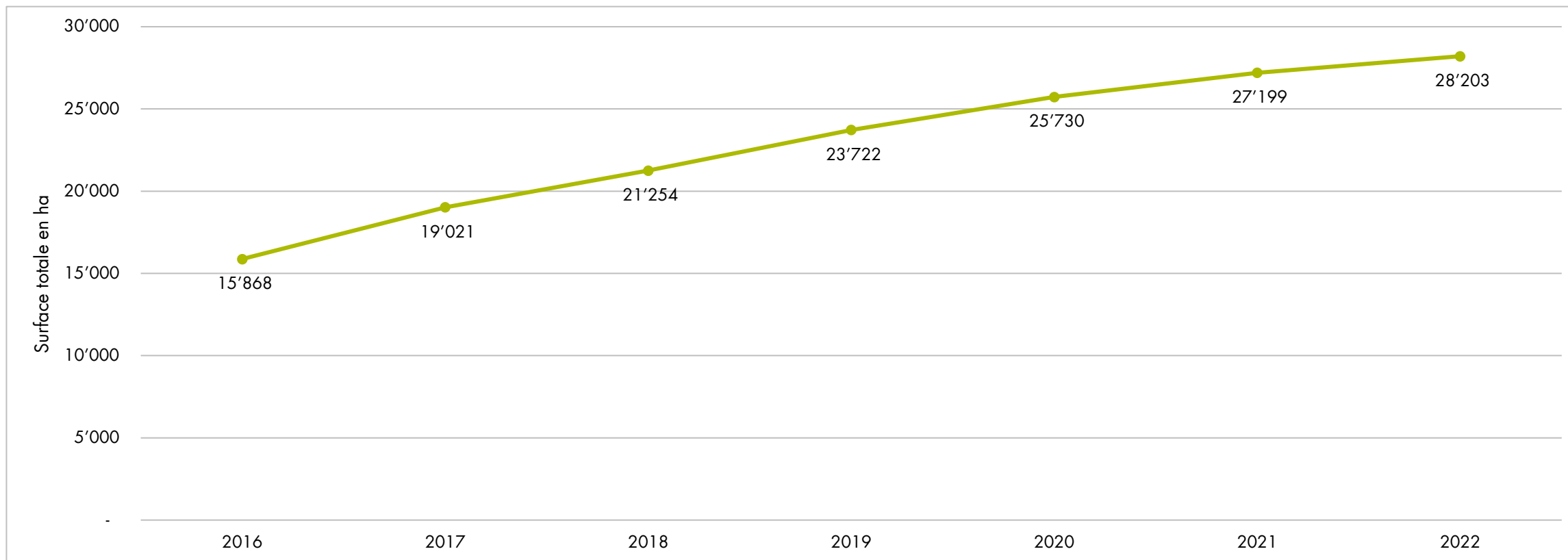
Le marché des céréales fourragères bio

- La part indigène définitive des monogastriques est de 46 %.
- Les légumineuses à graines et le blé fourrager sont recherchés.



- Les prix de référence: pour les céréales et les légumineuses à graines, ont été augmentés.
- Bonne collaboration à l'intérieur de la branche.

La surface agricole bio ouverte



Évolution absolue en ha:

1701

3'153

2'233

2'468

2'008

1'469

1'004

Évolution en %

12.0%

19.9%

11.7%

11.6%

8.5%

5.7%

3.7%



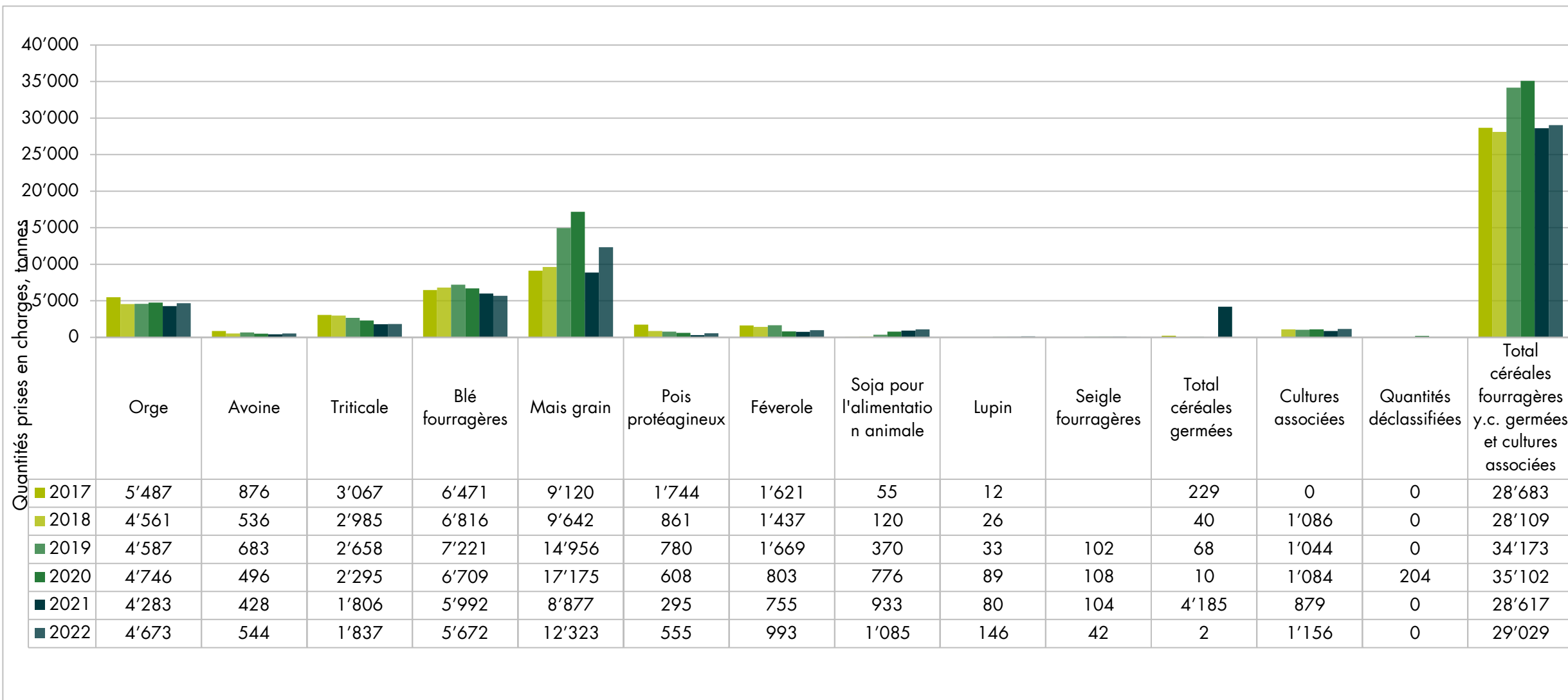
BIOSUISSE

Miroir statistique céréales fourragères biologiques

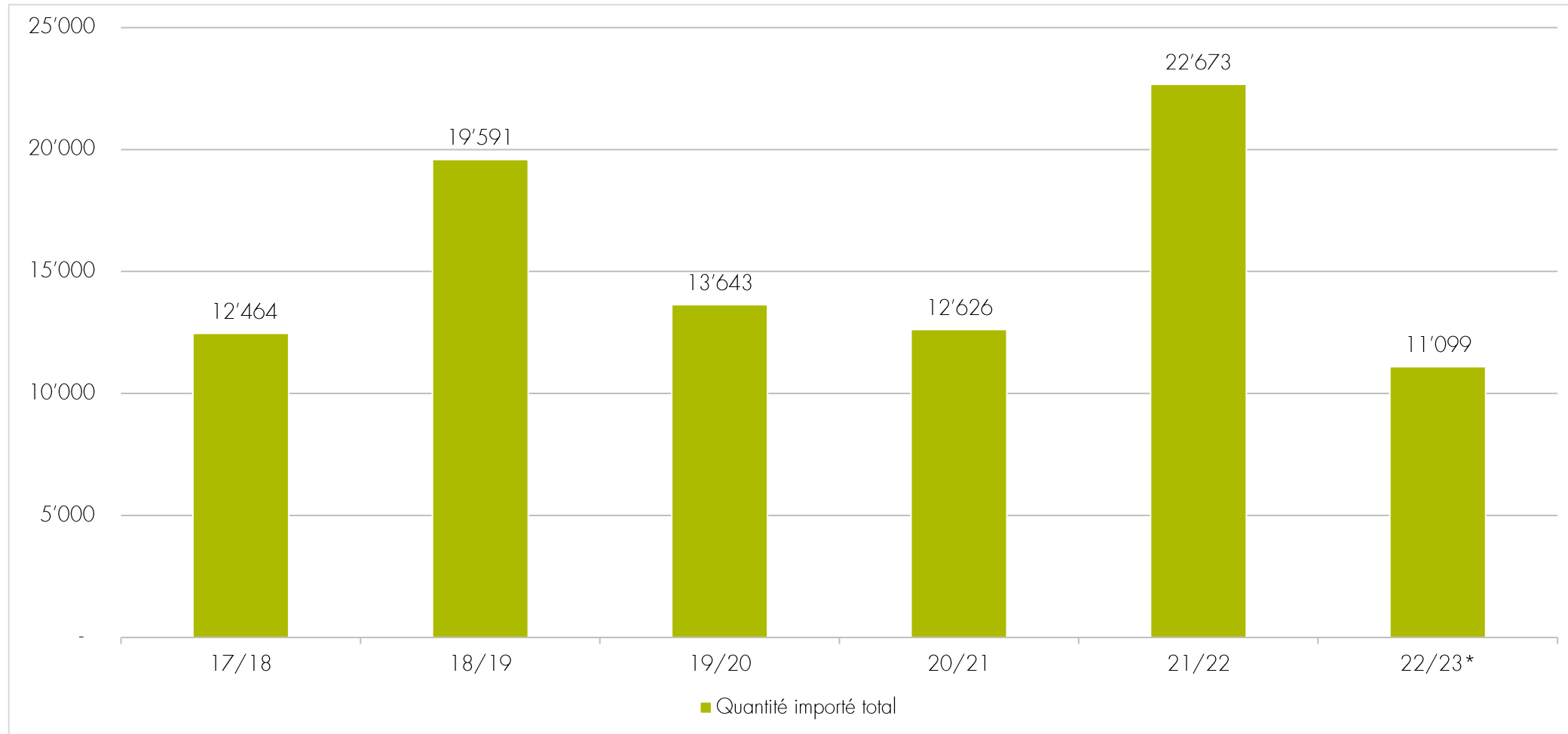
Source: Bio Suisse & BFS

Seite 3

Quantités de céréales fourragères bio récoltées en hausse; Exception: 2022



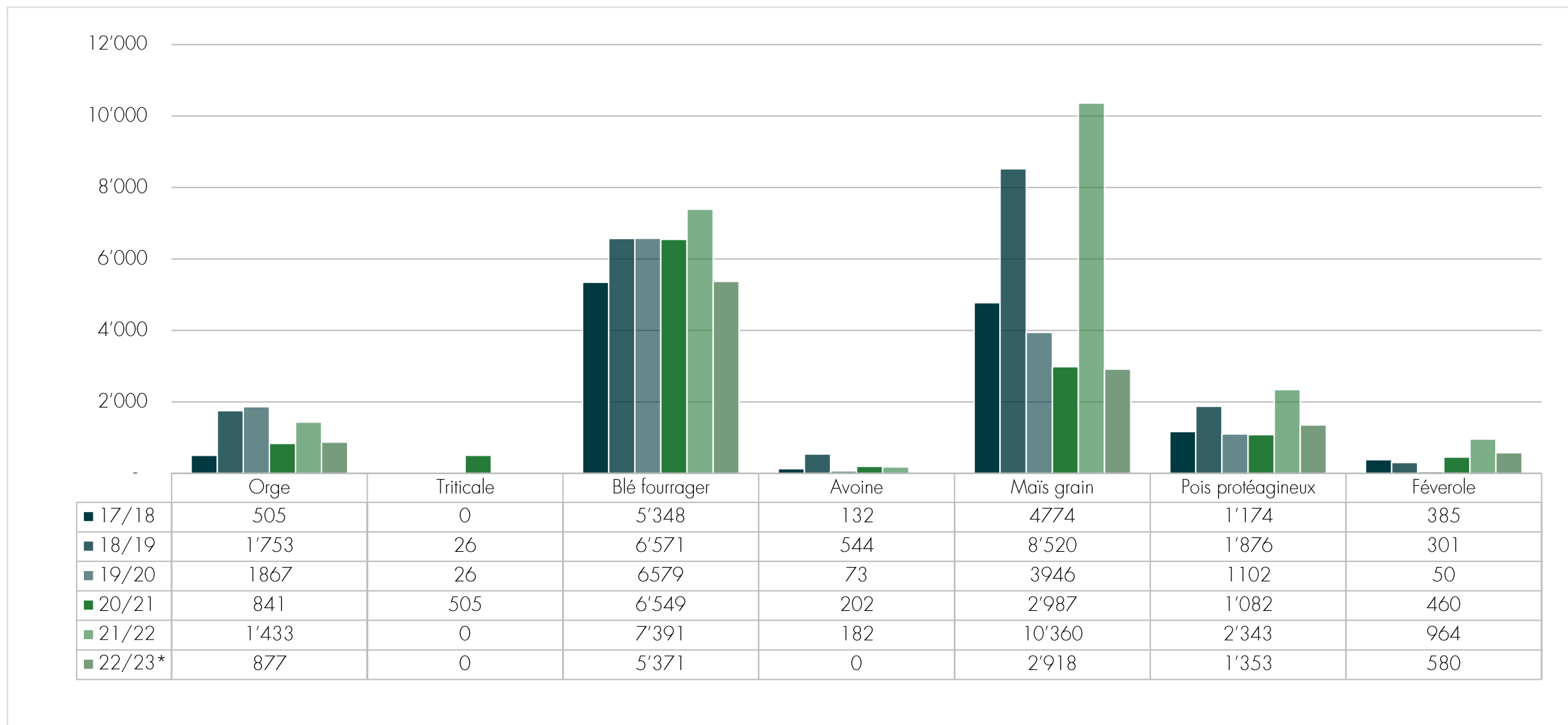
La quantité importée de céréales fourragères biologiques



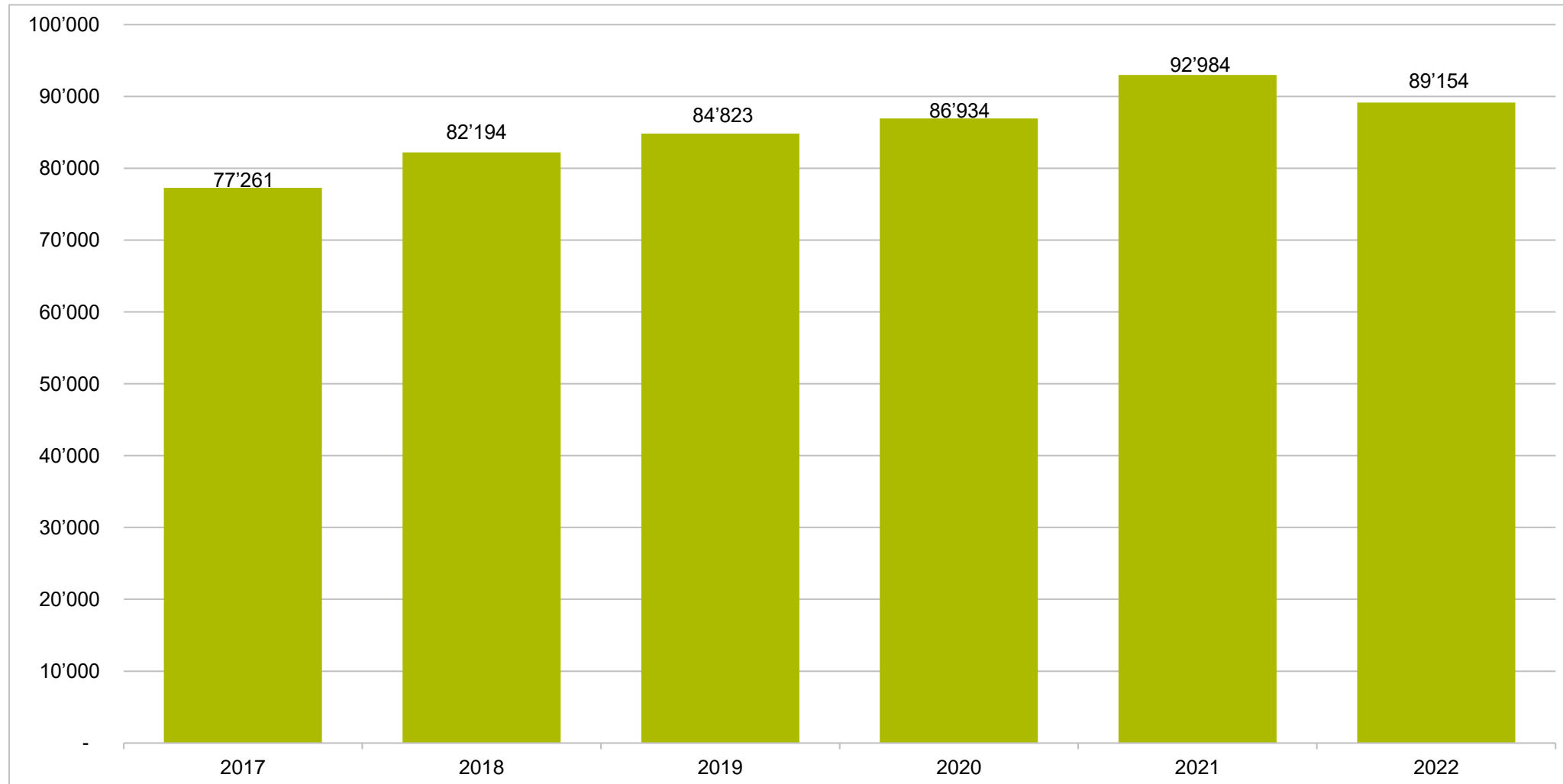
* Deuxième demi-saison 2022

Source: Bio Suisse

Quantités de céréales fourragères biologiques importées par culture



Quantité aliment composé Bourgeon



Source : Bio Suisse

Parts indigènes de céréales fourragères biologiques par cultures


Année	Orge	Triticale	Blé Fourrager	Avoine	Maïs grain	Pois protéagieux	Féverole
2016	68.6%	82.5%	26.7%	86.3%	26.1%	47.7%	60.0%
2017	92.0%	100.0%	54.8%	86.9%	65.6%	59.8%	80.8%
2018	72.2%	99.1%	50.9%	49.6%	53.1%	31.5%	82.7%
2019	71.1%	99.0%	52.3%	90.3%	79.1%	41.4%	97.1%
2020	84.9%	82.0%	50.6%	71.1%	85.2%	36.0%	63.6%
2021	74.9%	100.0%	44.8%	70.2%	46.1%	11.2%	43.9%
2022	72.4%	100.0%	33.0%	100.0%	67.4%	16.8%	45.6%

Source: Bio Suisse

Prix de référence de céréales fourragères biologiques (CHF/dt)

	2016	2017	2018	2019	2020	2021	2022
Orge	81	81	80	78	76	76	78
Avoine	65	65	64	64	62	62	66
Triticale	82	82	81	79	77	77	79
Blé fourrager	87	87	87	86	83	83	87
Maïs grain	88	88	87	84	82	82	85
Pois protéagineux	98	96	88	88	88	90	98
Féverole	88	86	78	78	78	80	98
Lupins	104	104	109	129	129	131	141
Soja fourrager			120	140	140	142	160
Seigle fourrager				76	74	74	77

Prix de référence Fr./dt y compris contribution d'encouragement pour céréales fourragères



Fatos Brunner

Cheffe de produits Grandes Cultures

Tél. 061 204 66 48 (ligne directe)
fatos.brunner@bio-suisse.ch

Bio Suisse
Peter Merian-Strasse 34
CH-4052 Basel
Tel. 061 204 66 66
www.bio-suisse.ch

Die Inhalte dieser Präsentation sind Eigentum von Bio Suisse und dürfen nur mit Genehmigung weiterverwendet werden.

Les contenus de cette présentation sont la propriété de Bio Suisse et ne peuvent être réutilisés sans autorisation.