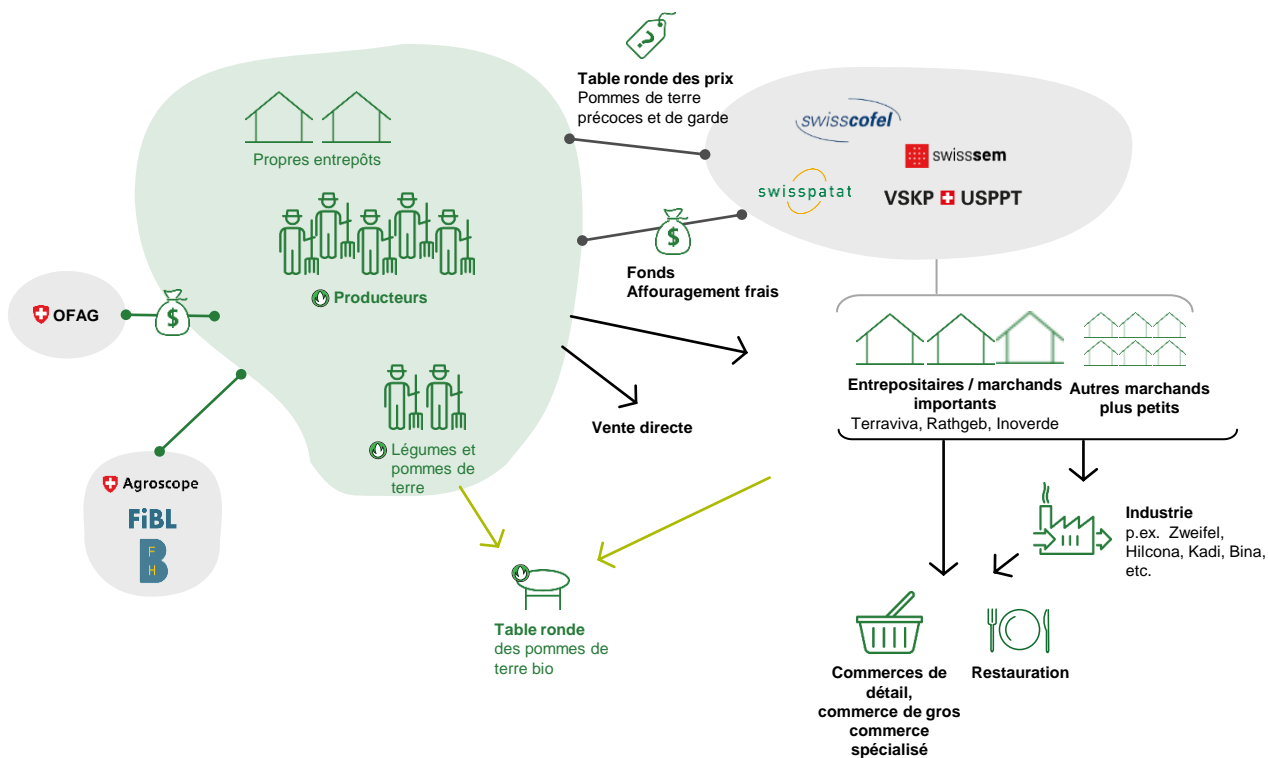


# MIROIR STATISTIQUE DU MARCHÉ DES POMMES DE TERRE BIO

Mai 2024

# Le marché des pommes de terre bio



## Transparence du marché

- Séminaires, articles, [www.bioactualites.ch](http://www.bioactualites.ch)
- Recensement des récoltes en août, recensements réguliers des stocks et des déstockages
- Quantités récoltées, surfaces cultivées
- Prix de référence

## Gestion des quantités

- Autorisations individuelles d'importation (Aii) de Bio Suisse
- Exigences de qualité (calibres etc.) de la branche
- Conventions de prise en charge par les acheteurs
- Taxes d'incitation sur les plantons conventionnels

## Promotion des ventes

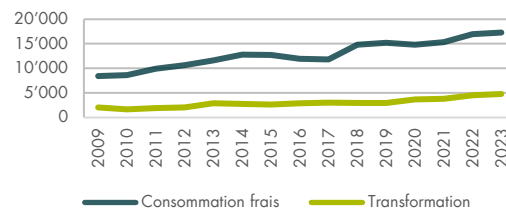
- Promotions dans les POS

## Promotion de la production

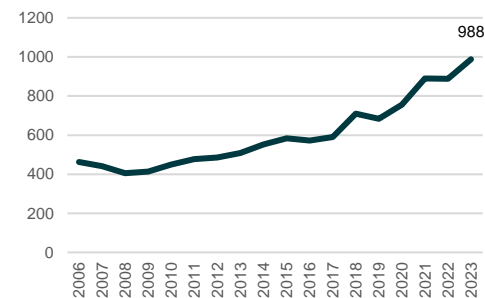
- CGCB : Essais variétaux et autres essais culturels

## Évolution de la demande pour les pommes de terre de consommation et de transformation (t)

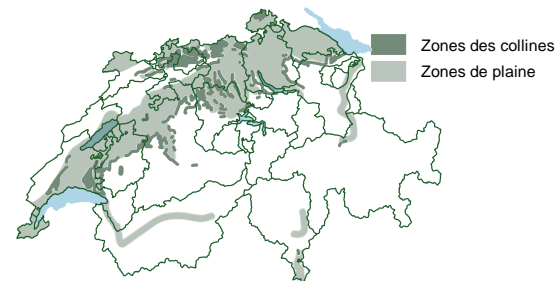
Source: swisspatat, Bio Suisse



## Évolution de la surface cultivée (ha) Source: swisspatat



## Zones de cultures



## Env. 798 fermes Bourgeon cultivent des pommes de terre

	<1 ha	530 fermes
	>1 ha	268 fermes

- Env. 50 % de la surface doivent être arrosés
- 16 variétés sont multipliées en Suisse en qualité bio (> 60 % de plantons bio)

## Chiffres-clé importants

Source: OFAG, swisspatat, Nielsen,



### Bio surface 2023

10,6%: 988 ha ↗



### Bio production 2023

6,6%: 18'436 t ↗



### Part de valeur bio dans le commerce de détail 2023

22,8 %: CHF 36,1 Mio. ↗

La culture de pommes de terre bio devrait toujours être planifiée en accord avec les acheteurs.

# Le marché des pommes de terre bio



**La production suisse parvient à couvrir la demande les années de récoltes normales**  
(parfois surproduction) ;

Pour le moment, pas de marché de reconversion pour les pommes de terre de transformation ;

Les prix de référence reflètent la situation du marché.

➤ **La culture de pommes de terre bio devrait toujours être planifiée en accord avec les acheteurs.**

# Part bio en progression pour les pommes de terre

- **22.8 %** du chiffre d'affaires des pommes de terre sont réalisés avec de la marchandise bio.
- Cela représente un chiffre d'affaires de 36.13 Mio Fr.



## Commerce de détail suisse

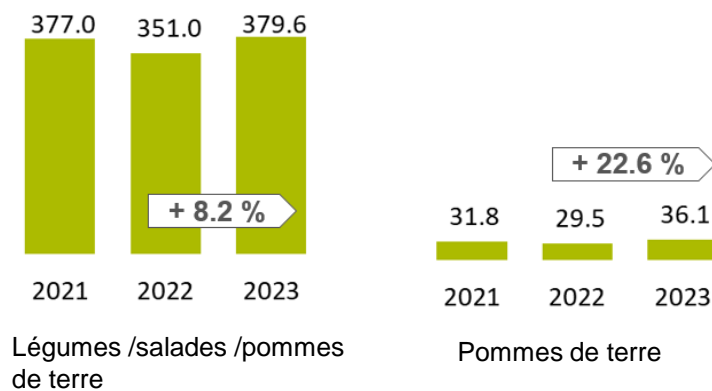
Pourcentage de ventes bio dans le chiffre d'affaires des denrées alimentaires; pourcents de croissance par rapport à l'année précédente

Total Suisse	en millions de CHF	Part bio en %		Croissance vs 2021, en %
<b>Panier global</b>	<b>2'740,3</b>	<b>11,2 %</b>		<b>-1,8 %</b>
Produits frais	1'647,1	14,1 %		-2,4 %
Produits de consommation emballés	1'093,2	8,6 %		-0,9 %
Œufs	102,4	29,6 %		-1,9 %
Pain frais	232,7	26,3 %		+3,0 %
Légumes/salades/pommes de terre	350,0	24,7 %		-6,8 %
Fruits	286,5	20,1 %		-3,1 %
Petit-déjeuner, garnitures, animalerie	342,2	17,4 %		-3,5 %
Convenience, frais	252,7	12,9 %		+6,7 %
Produits laitiers/fromage	403,0	11,7 %		-0,3 %
Convenience, conservable	152,5	10,5 %		-2,6 %
Viande, poisson (hors surgelés)	272,5	6,5 %		-3,4 %
Autres pains et produits de boulangerie	66,0	5,7 %		-0,7 %
Catégories de surgelés	50,6	5,5 %		-11,2 %
Total boissons	158,8	4,7 %		-2,0 %
Confiseries et snacks salés	70,4	3,8 %		+0,8 %

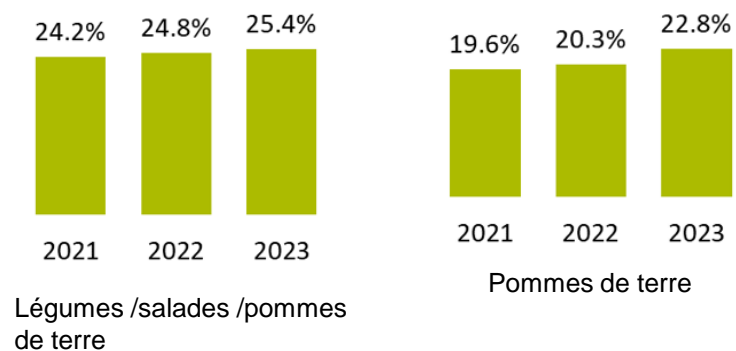
Les données de chiffres d'affaires de Nielsen et de Bio Suisse ne se fondent pas sur les mêmes bases: les données de Nielsen s'appuient sur les chiffres de scanning du commerce de détail, alors que ceux de Bio Suisse se fondent sur les informations directes des partenaires commerciaux. Bio Suisse inclut les ventes, p. ex. du commerce spécialisé, de la vente directe et du commerce en ligne, alors que celles-ci ne figurent pas dans les données de Nielsen. Cela concerne tous les tableaux de Nielsen. Les données de Nielsen sont produites de manière dynamique. Les périodes sont corrigées avec effet rétroactif le cas échéant.

# Part des pommes de terre bio dans le commerce de détail

## Ventes bio : chiffre d'affaires en millions de francs suisses

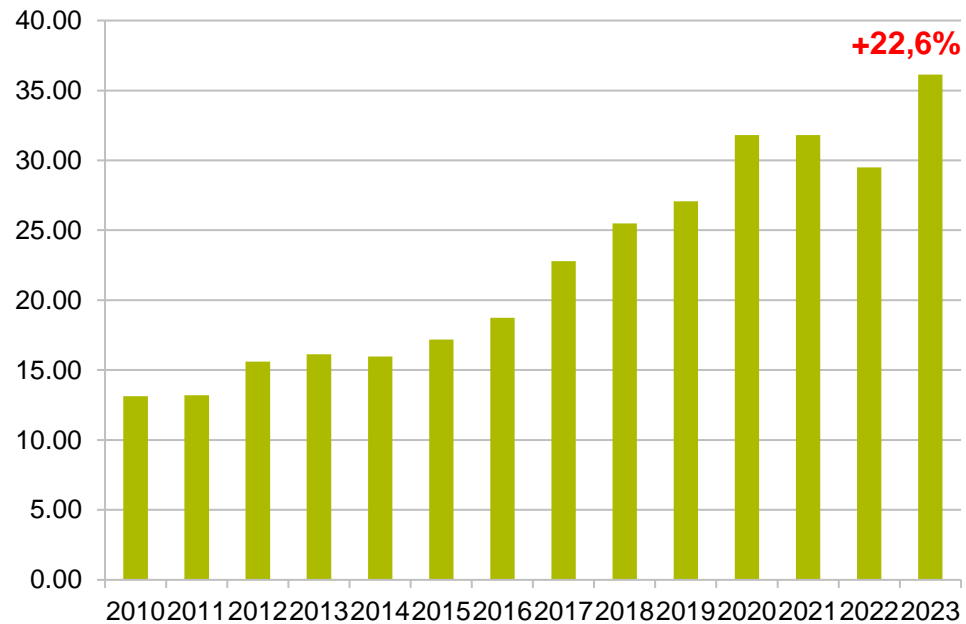


## Parts de valeur du bio (pourcentage) sur l'ensemble des ventes du groupe de produits

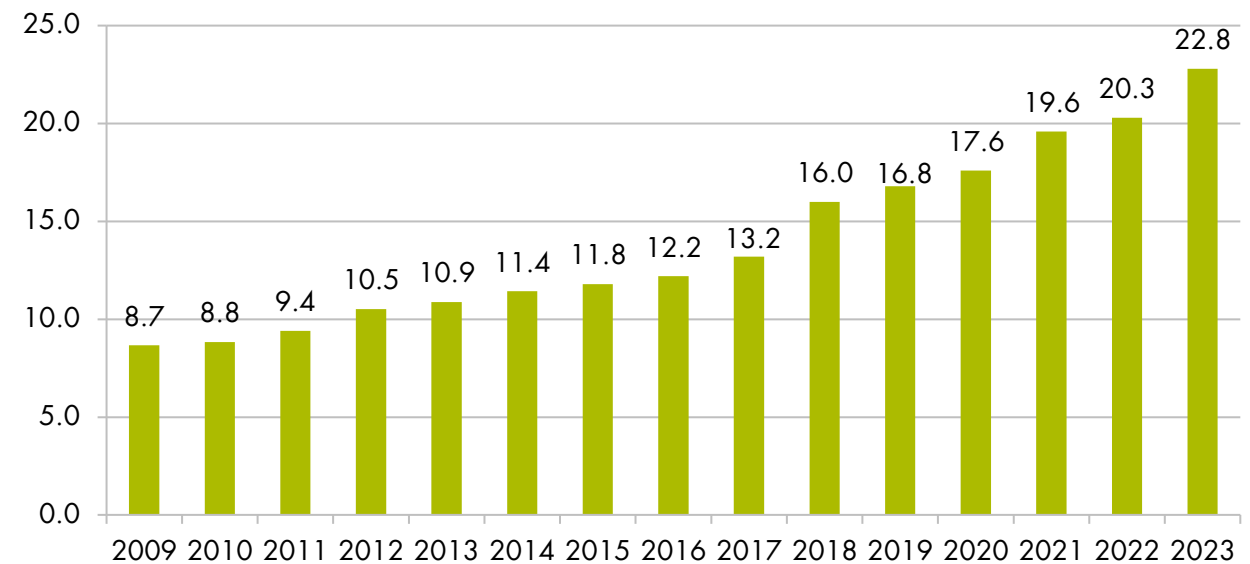


# Évolution des pommes de terre dans le commerce de détail

Pommes de terre: Chiffre d'affaires en millions de CHF



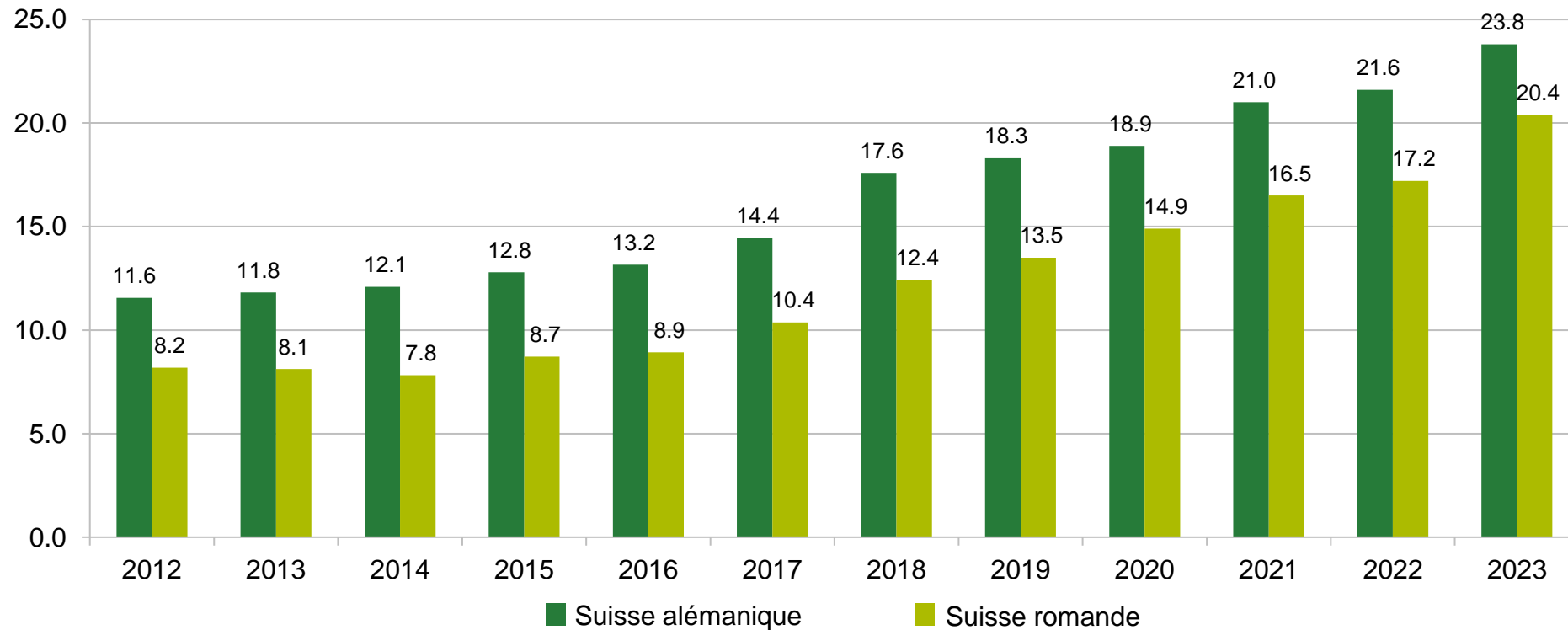
Part de valeur en % de pommes de terre bio : chiffre d'affaires total dans le commerce de détail



Source : Nielsen

# Forte croissance des pommes de terre bio en Suisse romande

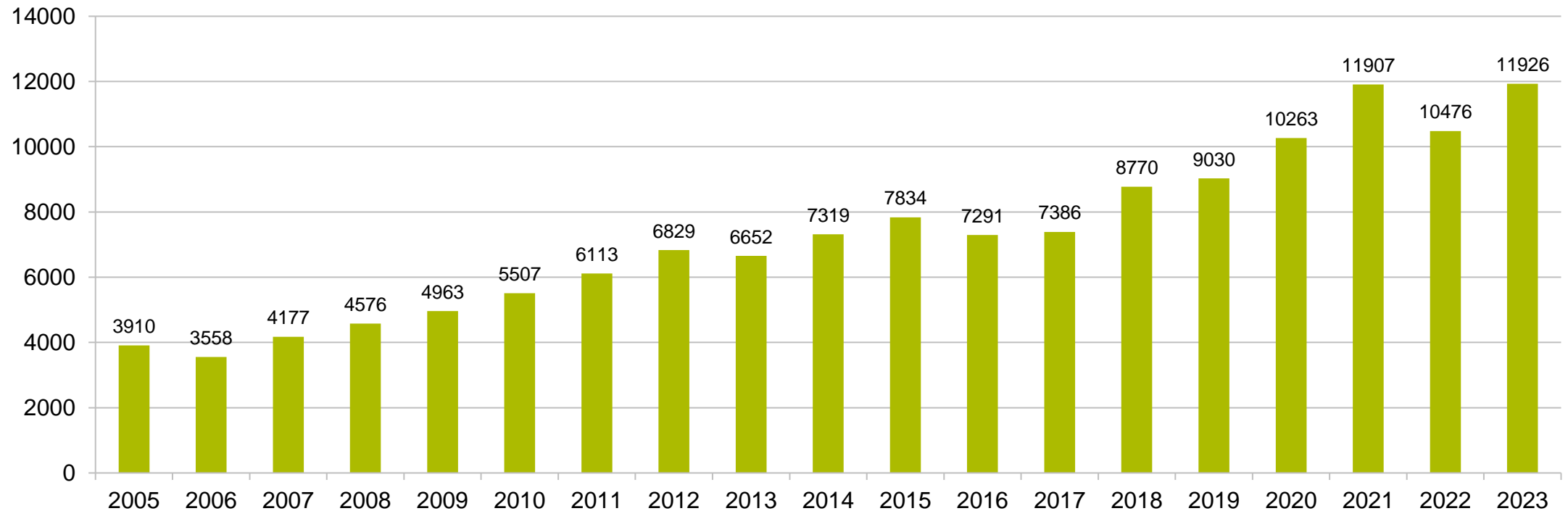
Part de marché des pommes de terre bio dans le commerce de détail en %



Source: Nielsen

# Ventes de pommes de terre bio (PDT emballées)

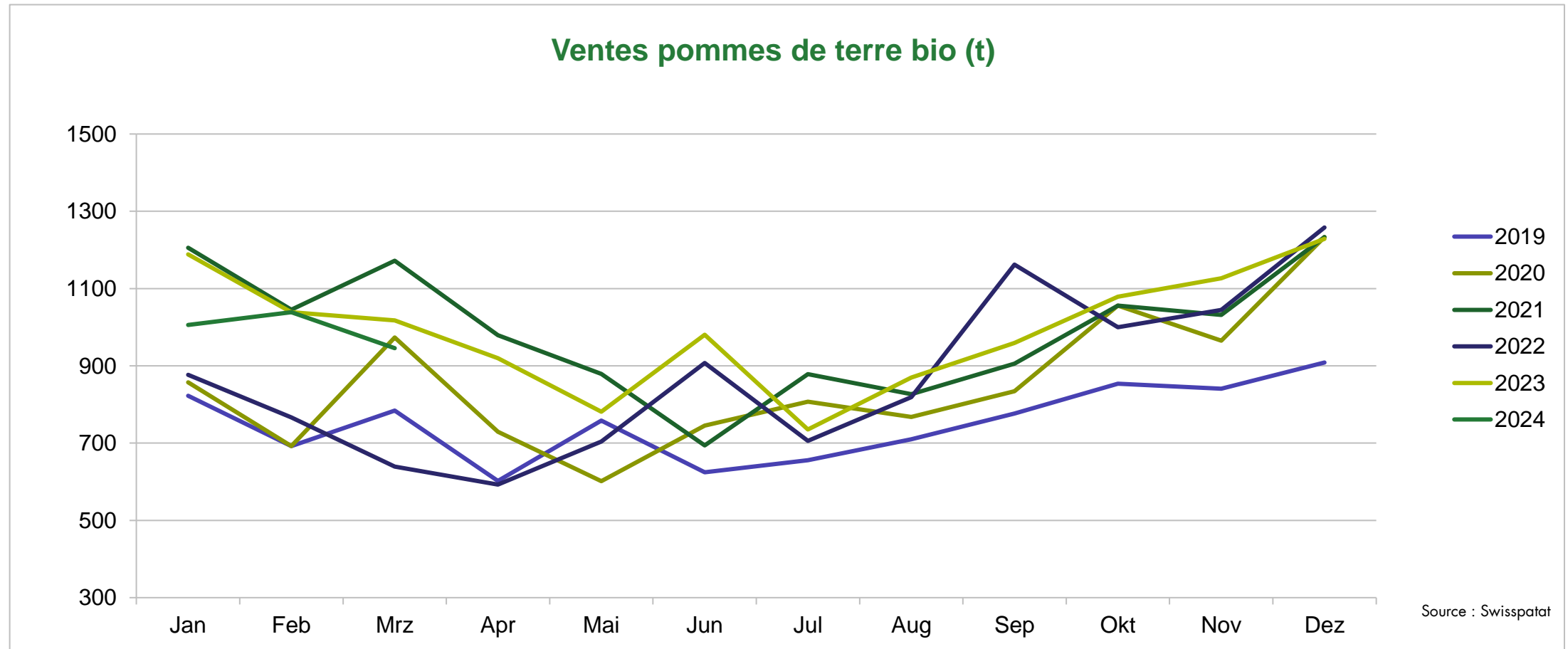
Vente de pommes de terre bio (t)



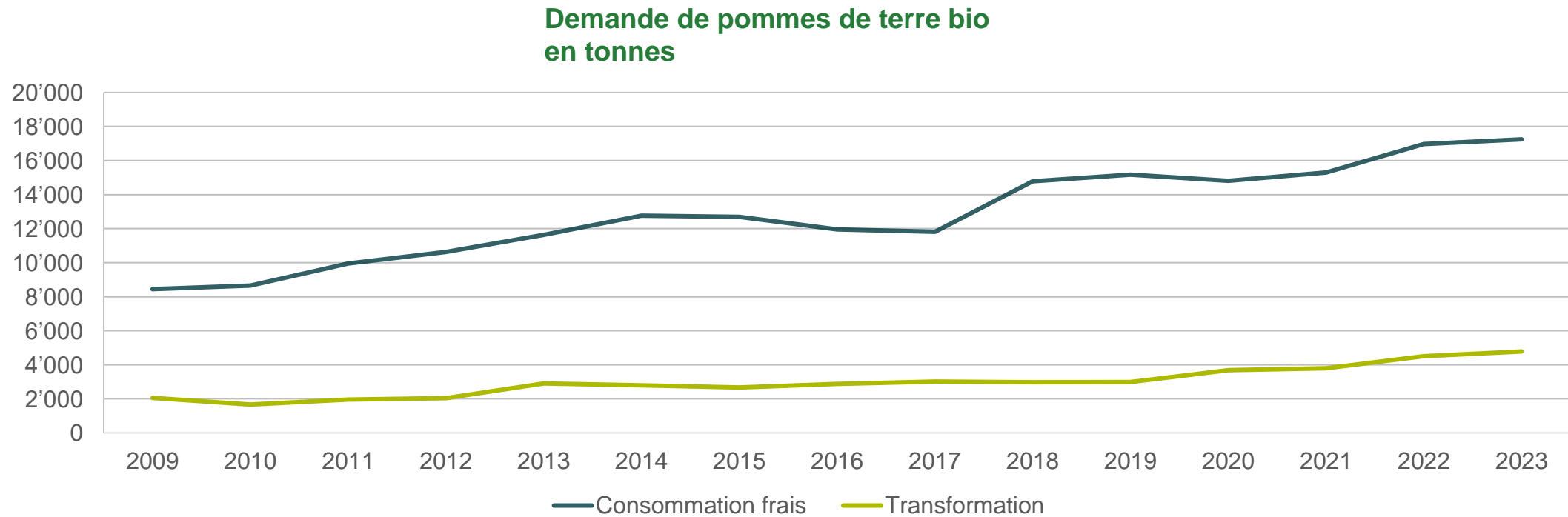
Source : Swisspatat



# Ventes de pommes de terre Bio (PDT emballées)



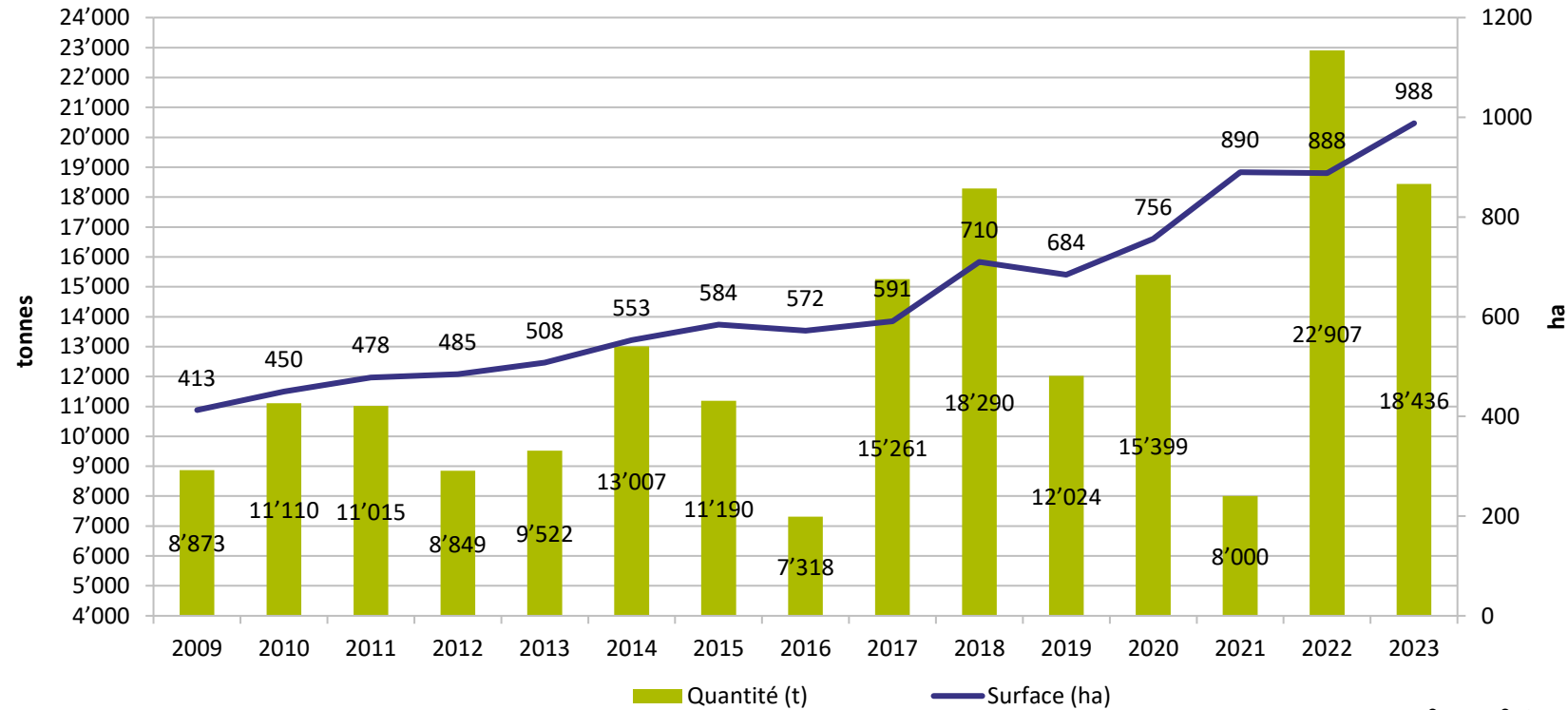
# Demande croissante de pommes de terre bio



La demande 2021 n'a pas été collectée (estimation de Bio Suisse)

# Quantités récoltées et surfaces cultivées

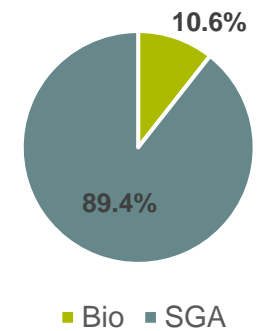
## Surface cultivée et quantité récoltée nette 2009 - 2023



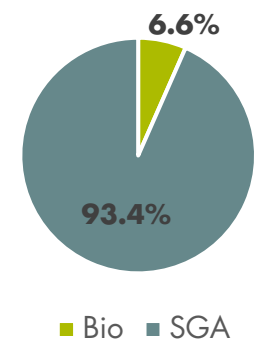
Source: Swisspatat

La quantité 2021 et une estimation est une estimation parce qu'on n'a pas fait les recensements des rendements de la récolte 2021.

### 2023 Surface

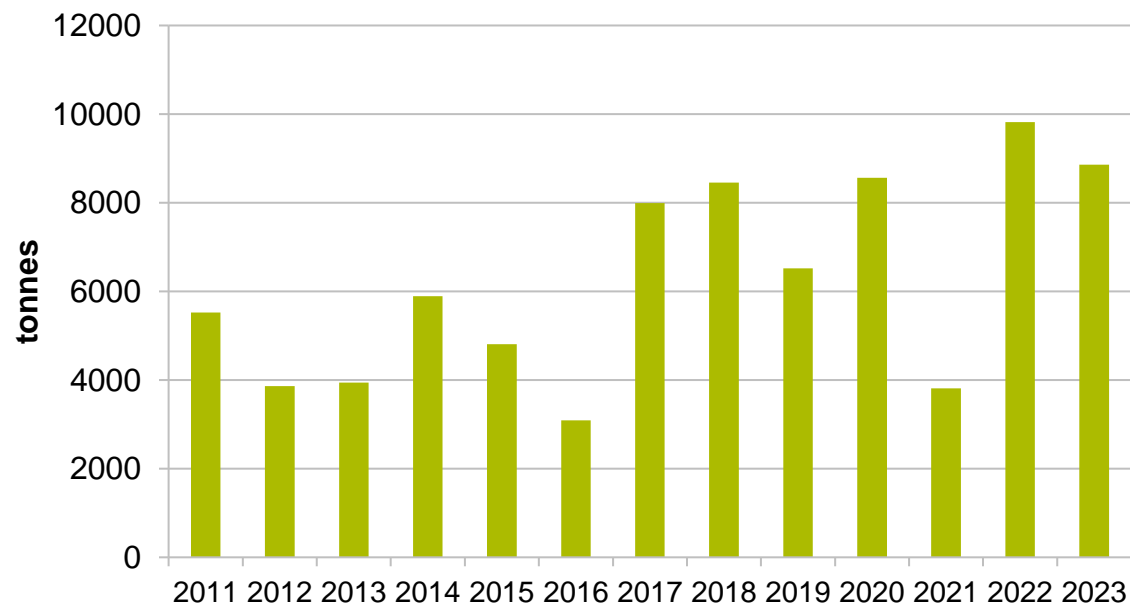


### Quantité

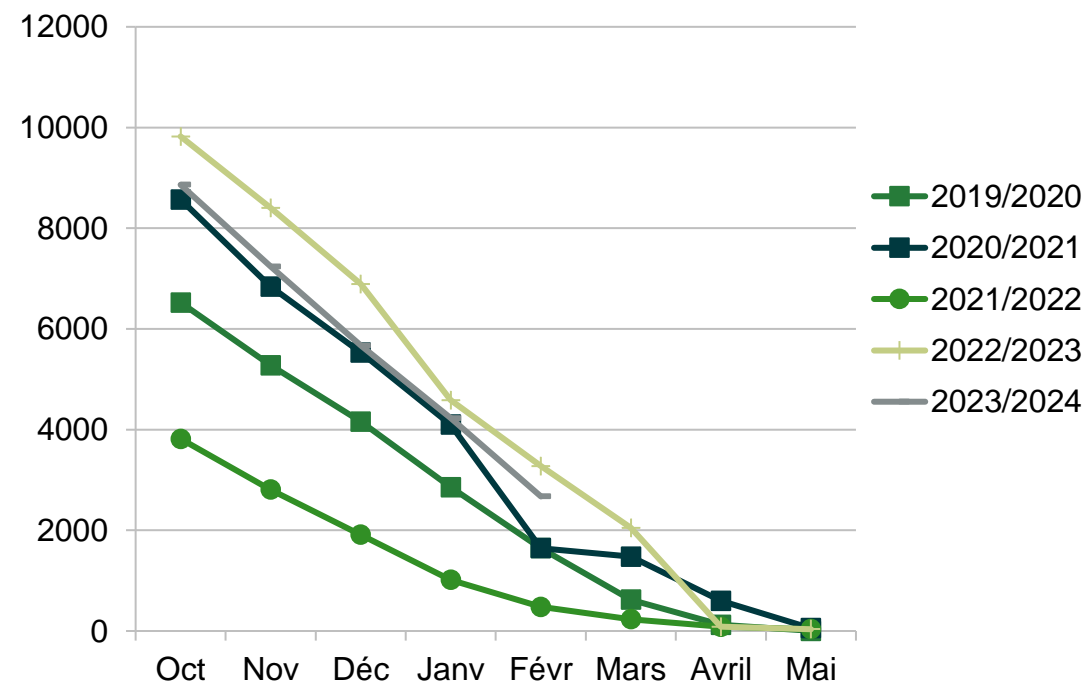


# État des stocks

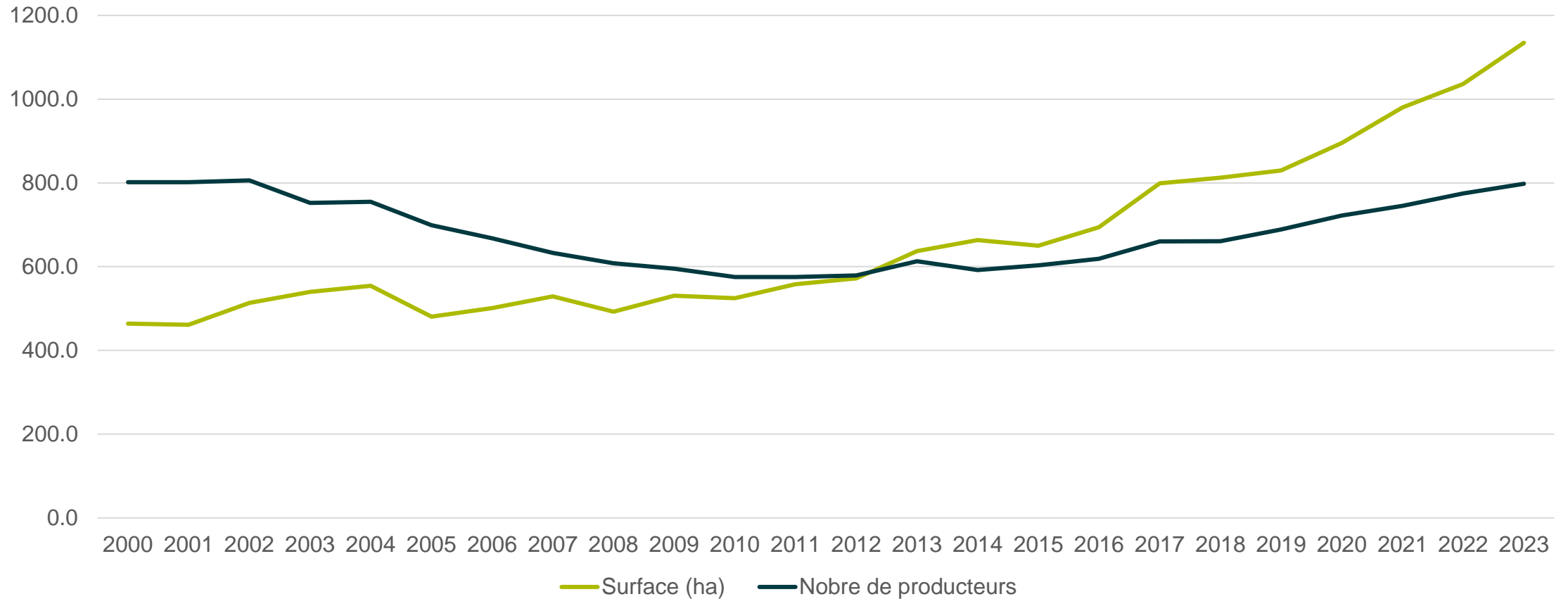
## Le stock pommes de terre bio en octobre



## Stock de pommes de terre bio (t)



# Production pommes de terre bio (incl. plants) en Suisse



Source BFS

# Professionnalisation des cultures de pommes de terre

Tendance à avoir des entreprises agricoles toujours plus grandes

- 2023 : 768 fermes cultivent des pommes de terre bio

Professionnalisation des cultures

- Plus de 50 % des surfaces cultivées sont irriguées
- Automatisation & numérisation

Professionnalisation dans le commerce

- Regroupement d'entreprises
- Renforcement des exigences du commerce de détail

# Prix de référence

## **Pommes de terre de garde**

Les prix indicatifs à la production des pommes de terre Bourgeon sont fixés au sein de l'interprofession swisspatat. Après la récolte, ce sont d'abord les prix d'automne qui sont fixés pour la récolte de l'année en cours, ensuite les fourchettes de prix pour l'année suivante sont décidées.

Les prix pour les pommes de terre bio sont environ le double de ceux pour les pommes de terre conventionnelles. Les prix fluctuent selon les conditions de rendement.

## **Pommes de terre précoces**

De juin à août, le secteur bio fixe toutes les deux semaines par conférences téléphoniques les prix de référence à la production pour les pommes de terre précoces.

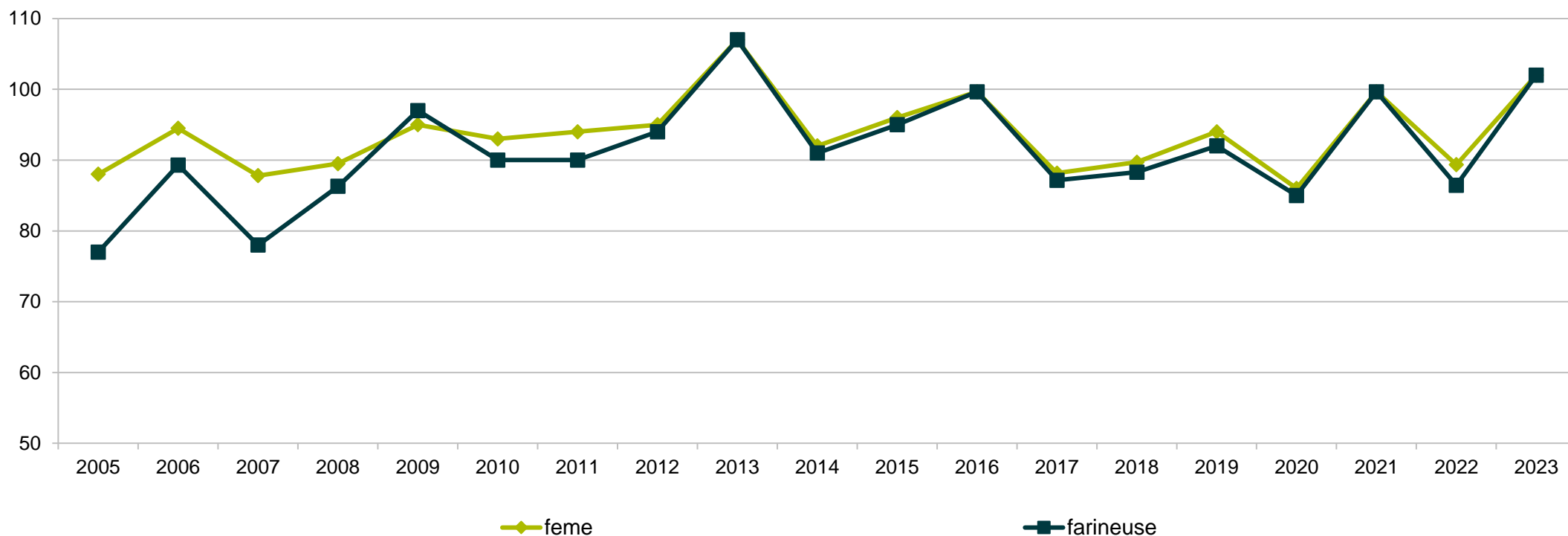
## **Vente directe**

Recommandations de prix pour la vente directe de Bio Suisse :

[www.bioactualites.ch/marche-bio-reboume/vente-directe/prix-indicatifs-pour-la-vente-directe](http://www.bioactualites.ch/marche-bio-reboume/vente-directe/prix-indicatifs-pour-la-vente-directe)

# Prix de référence des pommes de terre bio

Prix indicatifs à la production Pommes de terre bio  
(par 100 kg)



Source: Bio Suisse

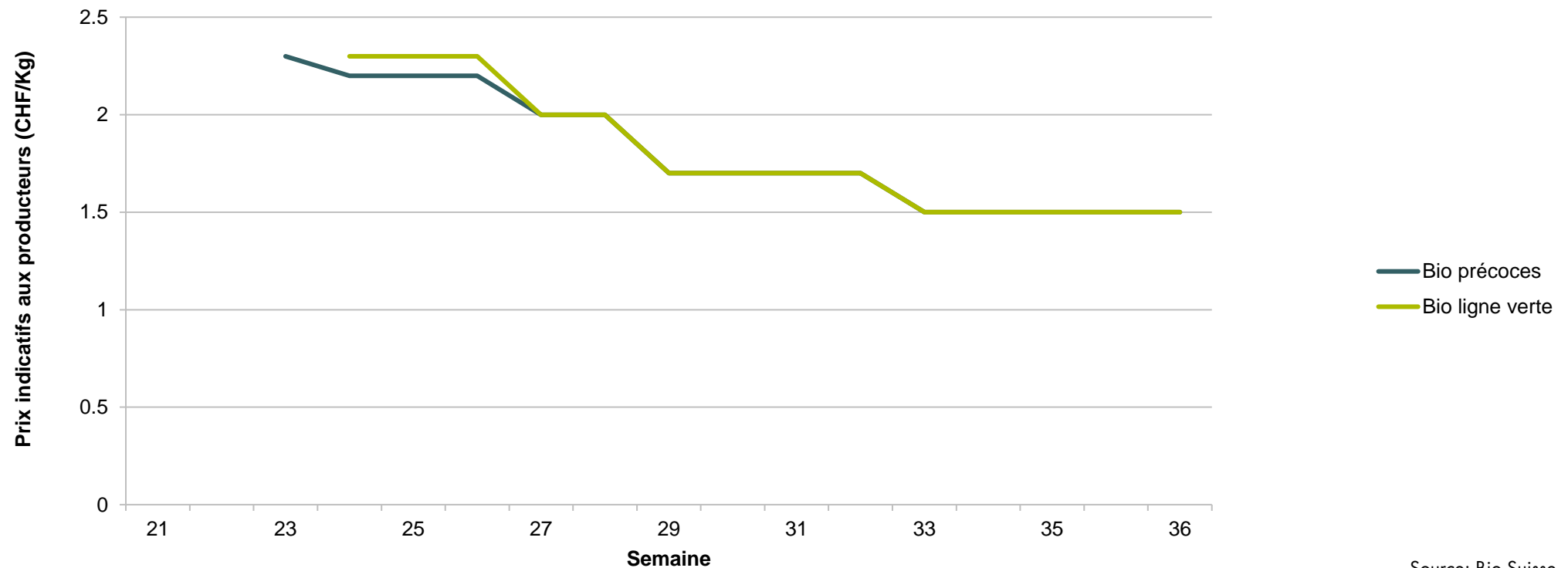


# Fourchettes de prix des pommes de terre de garde bio

Sorte	Mittleres Preisband <i>Fourchette moyenne de prix</i>															
	2011	2012	2013	2014	2015	2016	2017	2018	2019	2020	2021	2022	2023	2024		
Annabelle	93.00	90.00	92.00	92.00	91.00	91.50	91.50	91.50	91.50	91.50	91.50	94.50	96.00	98.00		
Ballerina																
Charlotte																
Ditta																
Emanuelle																
Erika																
Lucera																
Queen Anne																
Simonetta																
Sunshine																
Venezia																
Vitabella																
Acoustic															93.00	90.00
Agria Speise																
Belmonda																
Concordia																
Désirée																
Jelly																
Laura																
Victoria																
Agria Industrie	78.00			77.00	76.00	76.50	76.50	76.50	76.50	76.50	76.50	82.50*	85.80*	88.00*		
Markies	78.00			77.00	76.00	76.50	76.50	76.50	76.50	76.50	76.50	87.50*	92.40*	94.00*		
Hermes				77.00	76.00	76.50	76.50	76.50	76.50	76.50	73.50*	81.00*	84.40*	86.00*		
Lady Rosetta	75.00			77.00	76.00	76.50	76.50	76.50	76.50	76.50	81,50*	79.00*	83.90*	85.00*		
Übrige Chipssorten												89.00*	92.40*	94.00*		
Sofortverarbeitung sortiert <i>Transformation immédiate trié</i>														79.00*	80.75*	82.00*
Preisband Bio: +/- 6 CHF. *Fixpreis																

# Prix de référence des pommes de terre précoces bio

Prix indicatifs pommes de terre précoces 2023



Source: Bio Suisse

# Commercialisation des pommes de terre bio



## Commerce de détail

La commercialisation avec et dans le commerce de détail est dominée par des grandes plateformes. Elles planifient la production avec les producteurs et assument en grande partie l'entreposage, le conditionnement et la commercialisation. Mais quelques producteurs, surtout au niveau de l'acquisition régionale, se sont implantés comme fournisseurs directs du commerce de détail.

Informations supplémentaires sur la commercialisation des grandes cultures bio :

<https://www.bioactualites.ch/marche-bio-reboume/marche-bio/marche-grandes-cultures-bio/commercialisation-et-reconversion.html>



## Vente directe

De nombreux producteurs pratiquent la vente directe et répondent ainsi au besoin d'acheter des produits locaux. Par le biais de magasins à la ferme, de marchés hebdomadaires, de magasins en ligne et d'abonnements, ils proposent des assortiments très diversifiés et permettent le contact direct entre producteur et consommateur.

Informations supplémentaires sur la vente directe :

<https://www.bioactualites.ch/marche-bio-reboume/vente-directe.html>

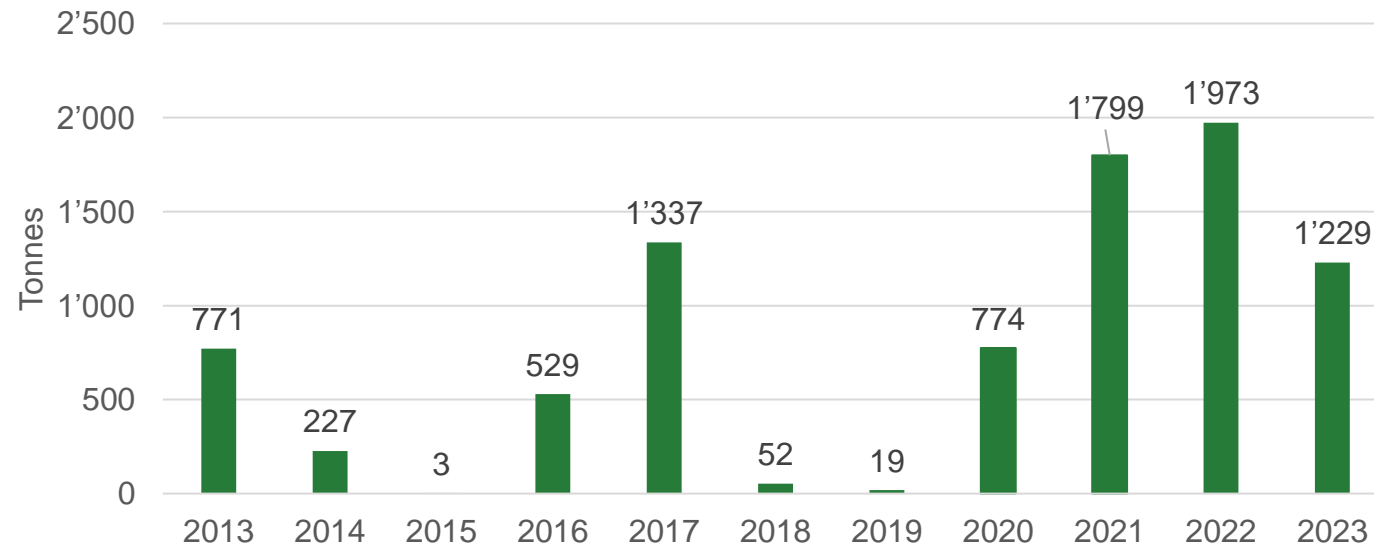
Fermes Bourgeon avec vente directe : [www.biomondo.ch](http://www.biomondo.ch)

# Autorisations individuelles d'importation Bourgeon

- L'importation de pommes de terre Bourgeon, dont l'approvisionnement peut être partiellement ou en majeure partie couvert par la production suisse, nécessite l'obtention d'une autorisation individuelle d'importation de Bio Suisse.



# Importations pommes de terre Bourgeon

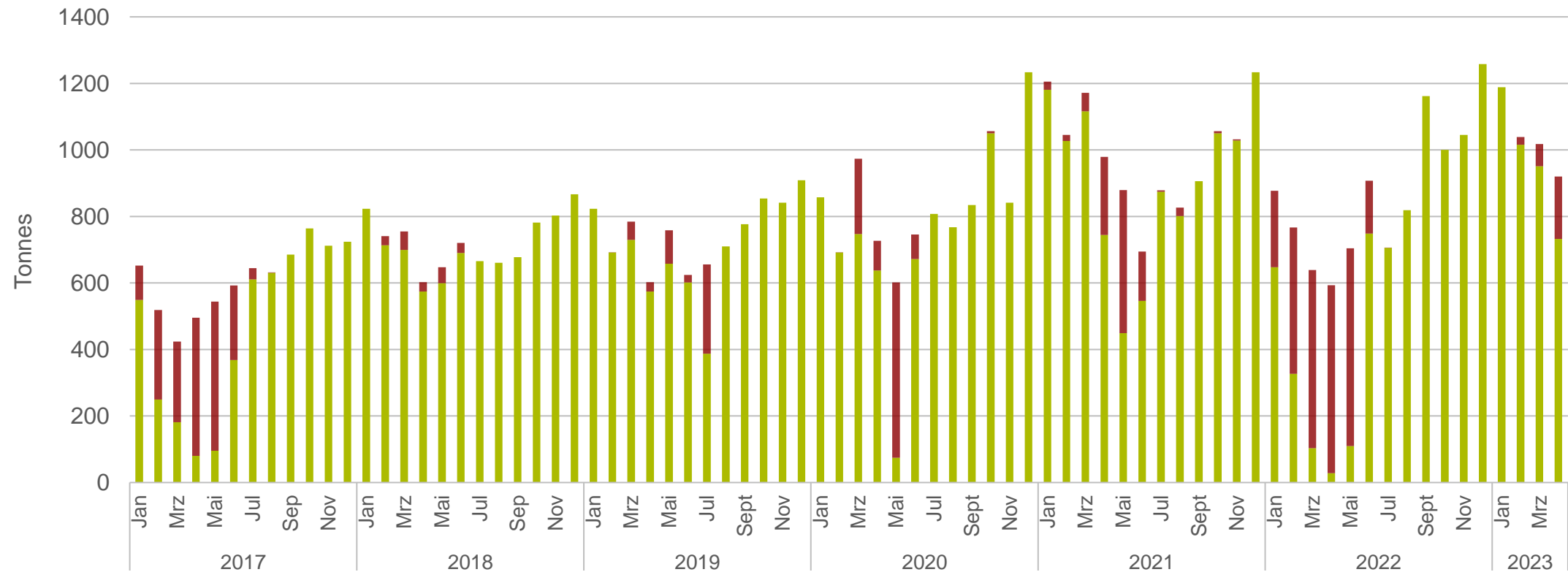


Source: Bio Suisse

Il s'agit de marchandise Bourgeon, donc de denrées qui ont été produites selon le Cahier des charges de Bio Suisse. On ne sait pas combien de marchandise Bio UE est importée parce que les chiffres de la Confédération ne séparent pas les importations bio des autres. Les données présentées concernent de la marchandise «compatible avec le Bourgeon». Elles ne montrent pas exactement quelles quantités ont été effectivement vendues en Suisse avec le Bourgeon. Quantité 2021 provisoire, état en octobre.

# Part importée de pommes de terre bio (consommation fraîche)

Part importée de pommes de terre bio  
(PDT emballées commerce de détail)



Source: Swisspatat

# Plantons de pommes de terre

En Suisse, 18 variétés sont multipliées en production biologique. Toutefois, étant donné que beaucoup plus de variétés sont cultivées, les plantons de pommes de terre conventionnels peuvent être autorisés. Le service des semences bio du FiBL prélève une taxe d'incitation (la différence de prix entre les semences conventionnelles et les biologiques) sur mandat de Bio Suisse. Elle est facturée au moment de l'octroi de l'autorisation. L'argent servira l'année suivante à réduire le prix des plantons de pommes de terre bio et à soutenir les essais variétaux de pommes de terre en conditions biologiques. Chaque année au début septembre, une instance composée de représentants de Bio Suisse, d'établissements multiplicateurs et du FiBL décide de l'utilisation des fonds.

- Pommes de terre : Variétés recommandées en bio
- Taxe d'incitation 2024
- Rapport annuel : Taxe incitative sur les plants de pommes de terre



Ilona Stoffel  
Chef de produit pommes de terre

Tel. 061 204 66 65 (direct)  
[ilona.stoffel@bio-suisse.ch](mailto:ilona.stoffel@bio-suisse.ch)

Bio Suisse  
Peter Merian-Strasse 34  
CH-4052 Basel  
Tel. 061 204 66 66  
[www.bio-suisse.ch](http://www.bio-suisse.ch)

Die Inhalte dieser Präsentation sind Eigentum von Bio Suisse und dürfen nur mit Genehmigung weiterverwendet werden.

Les contenus de cette présentation sont la propriété de Bio Suisse et ne peuvent être réutilisés sans autorisation.