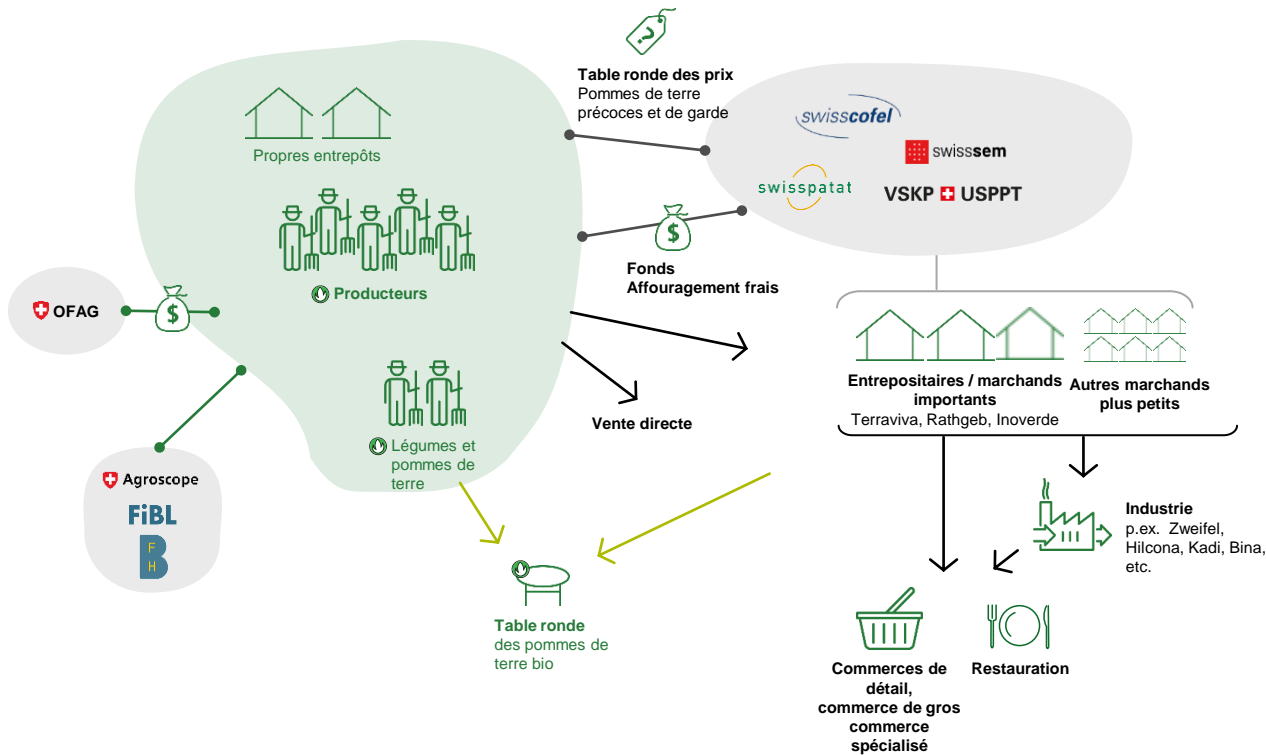


# Le marché des pommes de terre bio



## Transparence du marché

- Séminaires, articles, [www.bioactualites.ch](http://www.bioactualites.ch)
- Recensement des récoltes en août, recensements réguliers des stocks et des déstockages
- Quantités récoltées, surfaces cultivées
- Prix de référence



## Gestion des quantités

- Autorisations individuelles d'importation (Aii) de Bio Suisse
- Exigences de qualité (calibres etc.) de la branche
- Conventions de prise en charge par les acheteurs
- Taxes d'incitation sur les plantons conventionnels

## Promotion des ventes

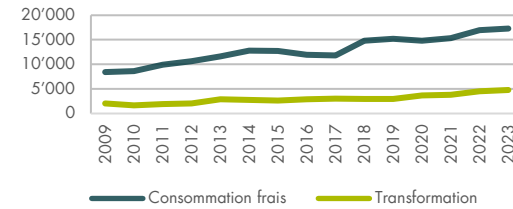
- Promotions dans les POS

## Promotion de la production

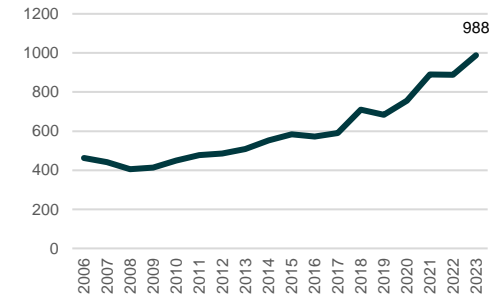
- CGCB : Essais variétaux et autres essais culturels

## Évolution de la demande pour les pommes de terre de consommation et de transformation (t)

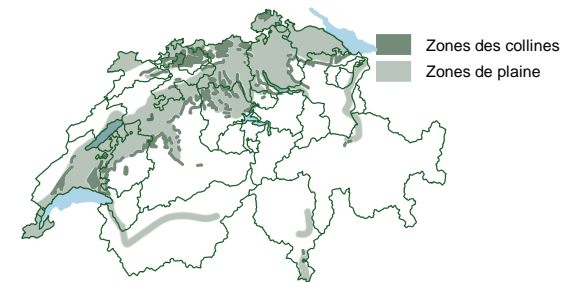
Source: swisspatat, Bio Suisse



## Évolution de la surface cultivée (ha) Source: swisspatat



## Zones de cultures



## Env. 755 fermes Bourgeon cultivent des pommes de terre

	<1 ha	520 fermes
	>1 ha	255 fermes

- Env. 50 % de la surface doivent être arrosés
- 16 variétés sont multipliées en Suisse en qualité bio (> 60 % de plantons bio)

## Chiffres-clé importants

Source: OFAG, swisspatat, Nielsen,



### Bio surface 2023

10,6%: 988 ha ↗



### Bio production 2023

6,6%: 18'436 t ↗



### Part de valeur bio dans le commerce de détail 2023

22,8 %: CHF 36,1 Mio. ↗

La culture de pommes de terre bio devrait toujours être planifiée en accord avec les acheteurs.