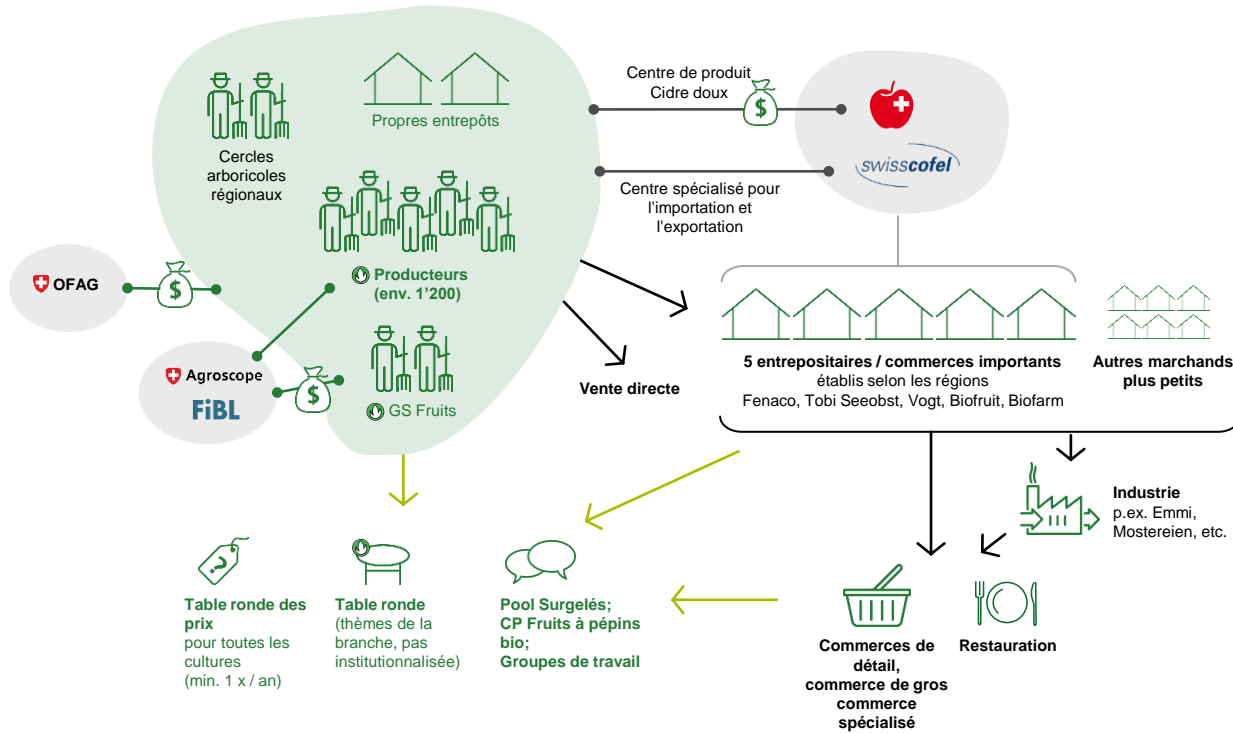


# Le marché des fruits bio



## Transparence du marché

- Séminaires, articles, [www.bioactualites.ch](http://www.bioactualites.ch)
- Surfaces cultivées
- Prix de référence

## Gestion des quantités

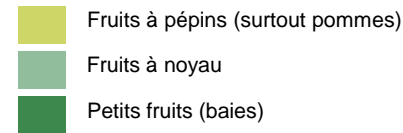
- Autorisations individuelles d'importation (Aii) de Bio Suisse
- Exigences de qualité (calibres etc.) de la branche

## Promotion des ventes

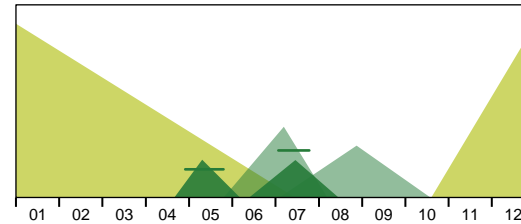
- Pomme du mois
- Dégustations in store
- Promos fruits à cidre
- Shops en ligne
- Roadshow
- Financement e.a. par des moyens spécifiquement affectés

## Promotion de la production

- Projet Fruits à noyau (FiBL)
- Projet Petits fruits (FiBL)
- Projets Plants de fraisiers (Agroscope, FiBL)
- Projet Fruits à cidre (FiBL)
- Projet Poires (Coop, FiBL)

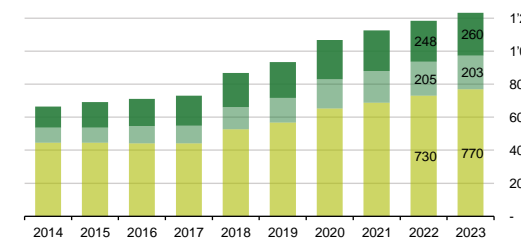


## Fluctuations saisonnières des quantités



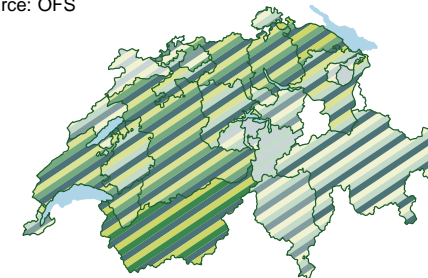
## Évolution de la surface cultivée (ha)

Source: OFS

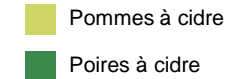


## Principales surfaces de cultures fruitières

Source: OFS

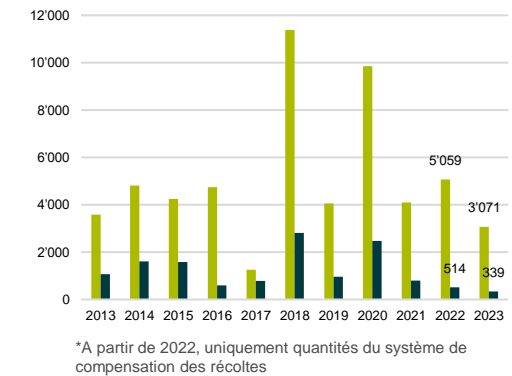


## Fruits à cidre bio



## Offre de fruits à cidre (t)

Source: FUS



## Chiffres-clé importants 2023

Source: Nielsen, OFS



### Surfaces cultures fruitières bio

1'233 ha – dont 62 % de fruits à pépins



### Chiffre d'affaires des fruits bio dans le commerce de détail

301 mio Fr.

Part de marché du bio : 20.2 %