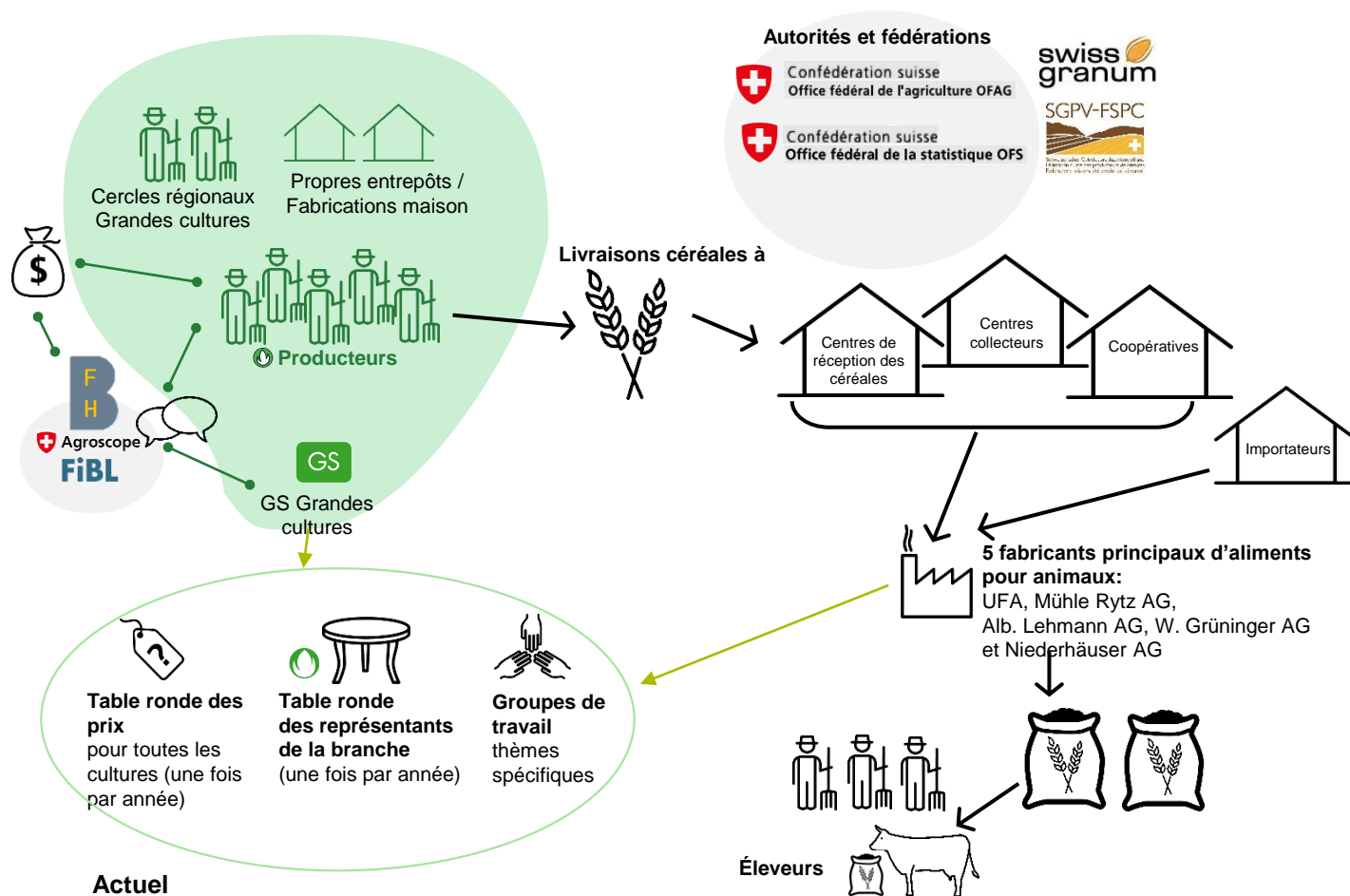


MIROIR STATISTIQUE CÉRÉALES FOURRAGÈRES BIOLOGIQUES

Fatos Brunner, juin 2024

Le marché bio des céréales fourragères



Actuel
Juin
2024

Le marché des céréales fourragères bio

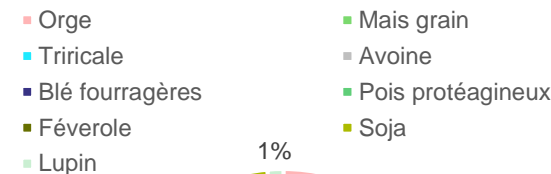
- La part indigène définitive des monogastriques est de 49.1 %.
- Les légumineuses à graines et le blé fourrager sont recherchées.



- Les prix de référence 2024: pour les céréales et les légumineuses à graines, ont été diminués.
- Bonne collaboration à l'intérieur de la branche.

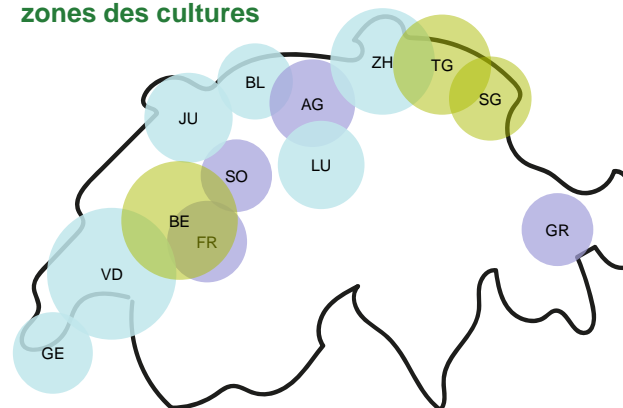
Vue d'ensemble du marché des Céréales fourragères bio

Proportions des cultures par rapport à l'ensemble de la surface des céréales fourragères, 2023



Sources: BFS, Agristat

Les principales zones des cultures



Sources: FiBL, Bio Suisse

Instruments de Bio Suisse

Maîtrise des quantités

- Restrictions de commercialisation pour certaines céréales de reconversion et importées

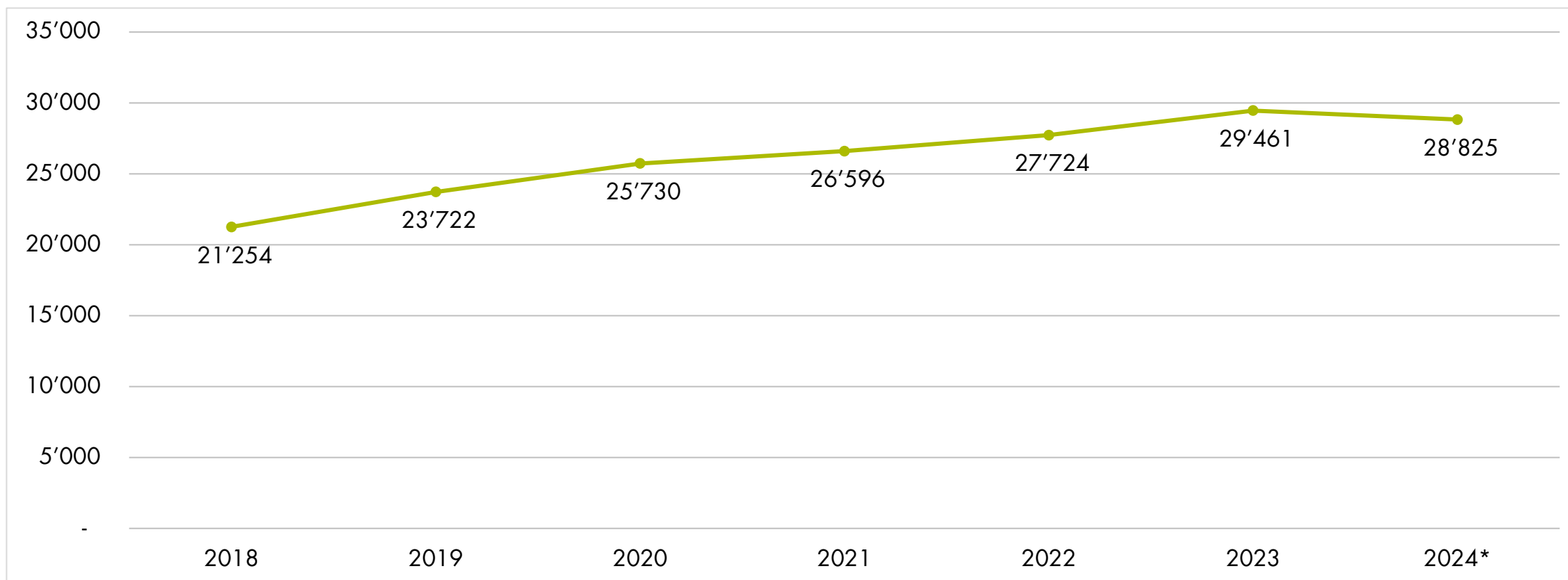
Promotion des ventes

- Indirectement par la promotion des ventes pour la viande

Promotion de la production

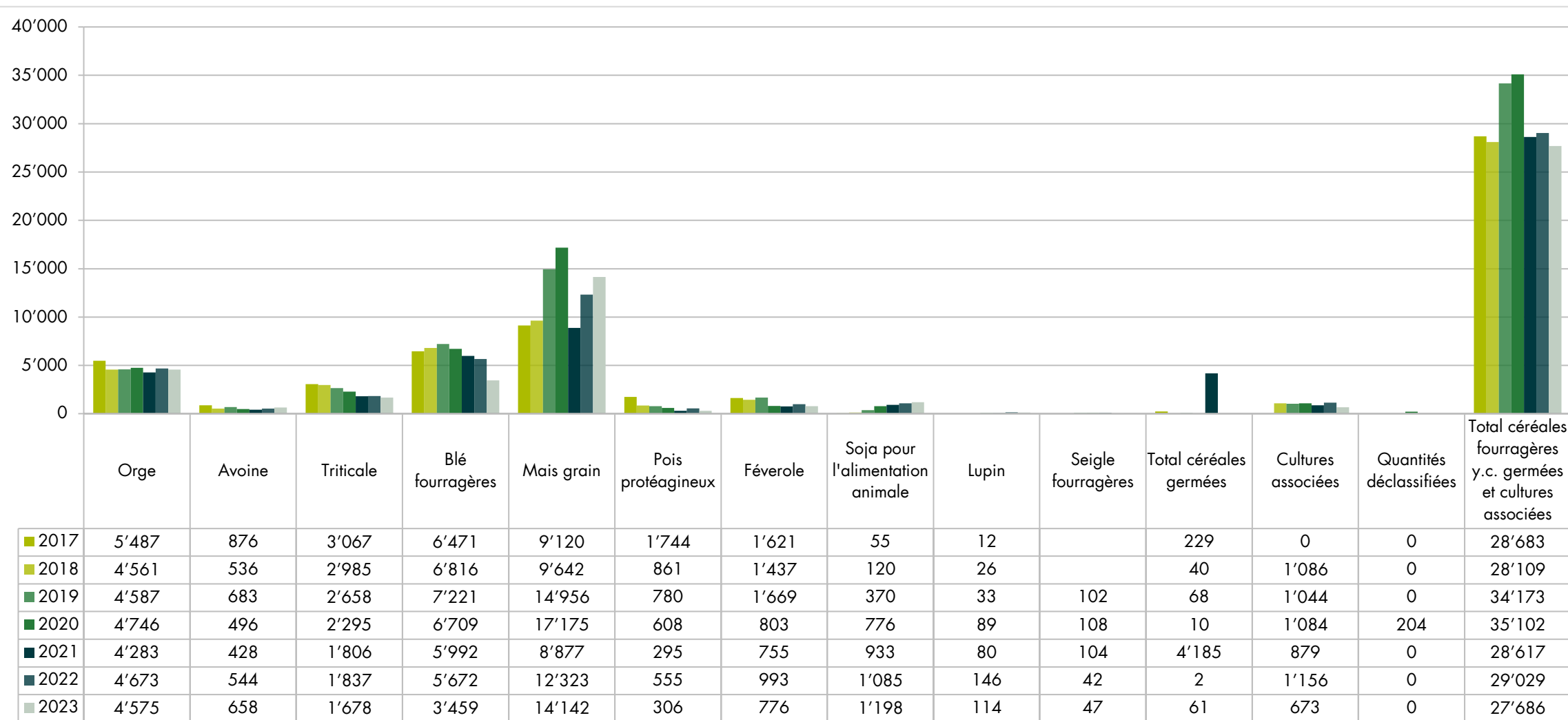
- Contribution d'encouragement et d'équilibrage pour les légumineuses à graines
- Différents projets CGCB sur:
 - Blé fourrager
 - Maïs
 - Légumineuses à graines
 - Travail du sol

La surface agricole bio ouverte (ha)

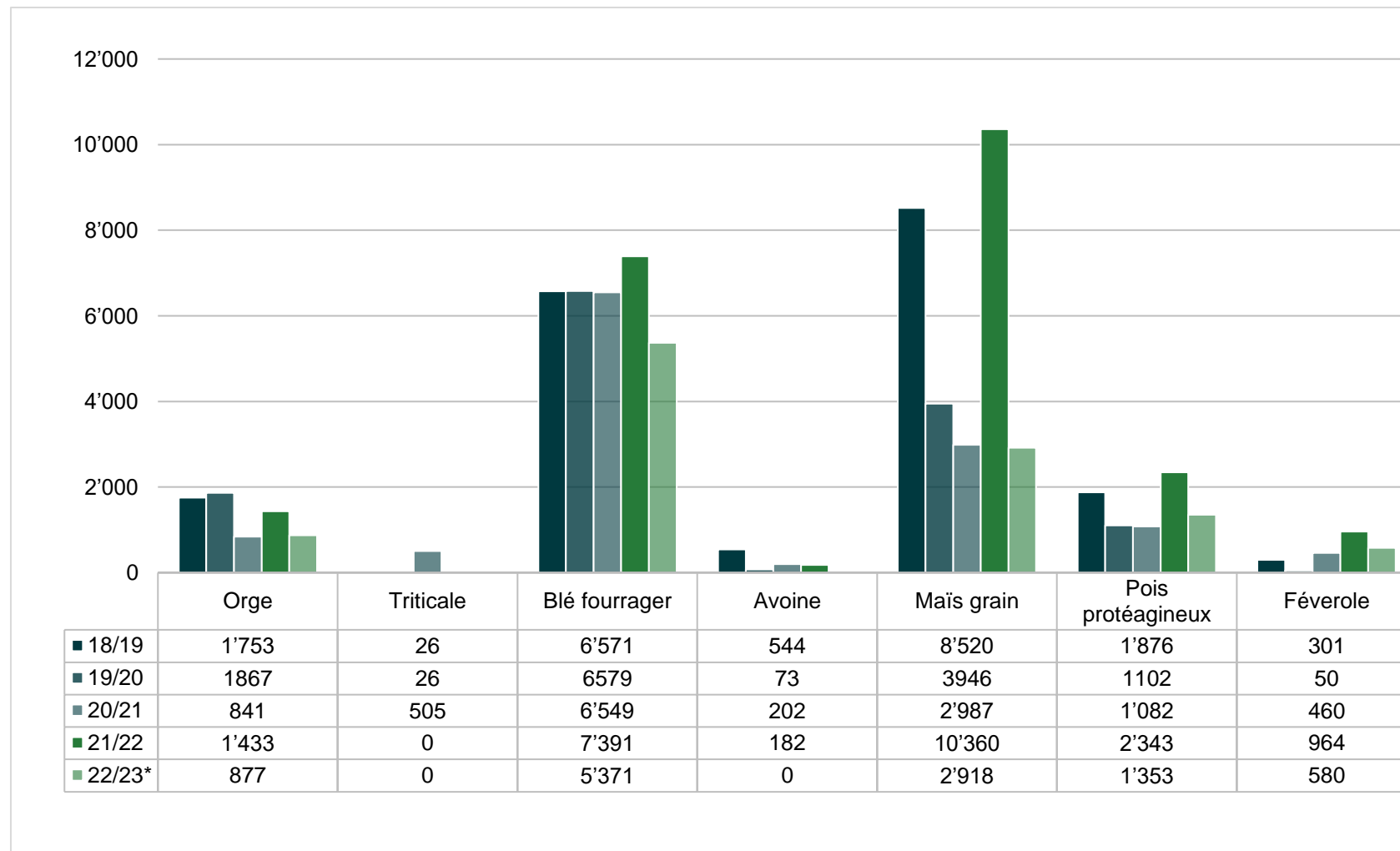
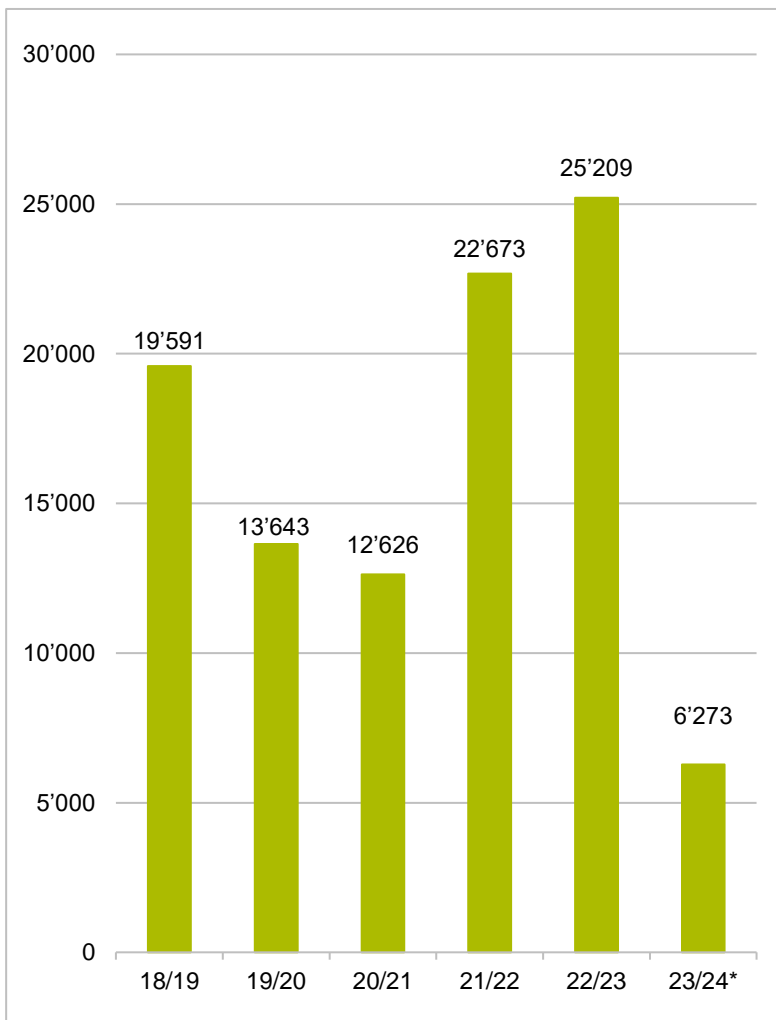


Évolution absolue en ha:	2'233	2'468	2'008	866	1'128	1'737	-636
Évolution en %	11.7%	11.6%	8.5%	3.4%	4.2%	6.3%	-2.2%

Quantités de céréales fourragères bio récoltées en baisse (t)



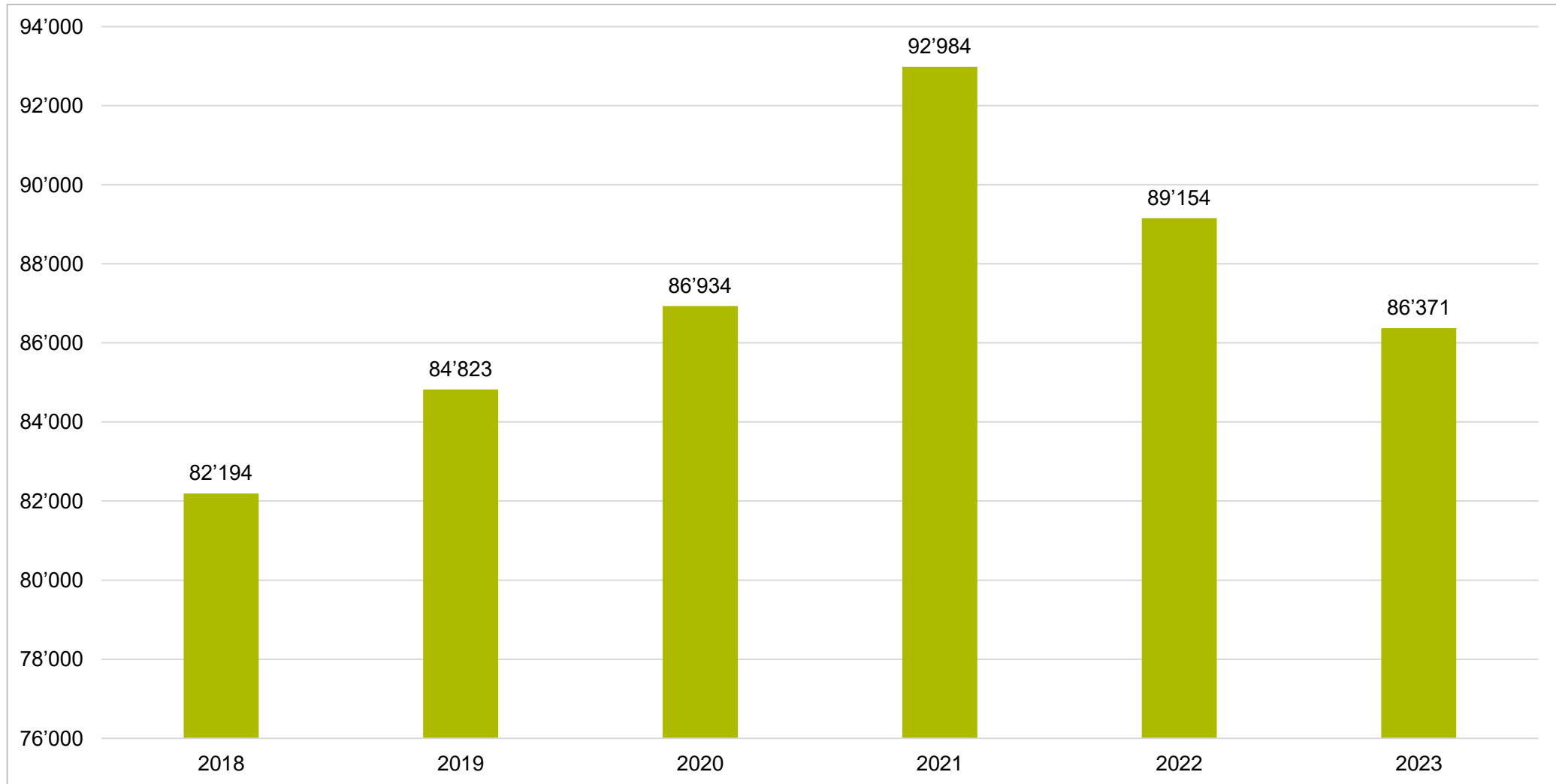
La quantité importée de céréales fourragères biologiques (t)



* Deuxième demi-saison 2023

Source: Bio Suisse

Quantité aliment composé Bourgeon (t)



Source : Bio Suisse

Parts indigènes de céréales fourragères biologiques par cultures


Année	Orge	Triticale	Blé Fourrager	Avoine	Maïs grain	Pois protéagieux	Féverole
2018	72.2%	99.1%	50.9%	49.6%	53.1%	31.5%	82.7%
2019	71.1%	99.0%	52.3%	90.3%	79.1%	41.4%	97.1%
2020	84.9%	82.0%	50.6%	71.1%	85.2%	36.0%	63.6%
2021	74.9%	100.0%	44.8%	70.2%	46.1%	11.2%	43.9%
2022	82.2%	100.0%	28.0%	100.0%	62.6%	21.4%	49.1%
2023	81.9%	100.0%	18.9%	100.0%	61.6%	12.7%	42.4%

Source: Bio Suisse

Prix de référence de céréales fourragères biologiques (CHF/dt)

	2018	2019	2020	2021	2022	2023	2024
Orge	80	78	76	76	78	80	78
Avoine	64	64	62	62	66	68	68
Triticale	81	79	77	77	79	80	79
Blé fourrager	87	86	83	83	87	89	89
Maïs grain	87	84	82	82	85	85	83
Pois protéagineux	88	88	88	90	98	100	100
Féverole	78	78	78	80	98	103	103
Lupins	109	129	129	131	141	144	144
Soja fourrager	120	140	140	142	160	168	168
Seigle fourrager		76	74	74	77	78	78

Prix de référence Fr./dt y compris contribution d'encouragement pour céréales fourragères



Fatos Brunner

Cheffe de produits Grandes Cultures

Tél. 061 204 66 48 (ligne directe)
fatos.brunner@bio-suisse.ch

Bio Suisse
Peter Merian-Strasse 34
CH-4052 Basel
Tel. 061 204 66 66
www.bio-suisse.ch

Die Inhalte dieser Präsentation sind Eigentum von Bio Suisse und dürfen nur mit Genehmigung weiterverwendet werden.

Les contenus de cette présentation sont la propriété de Bio Suisse et ne peuvent être réutilisés sans autorisation.