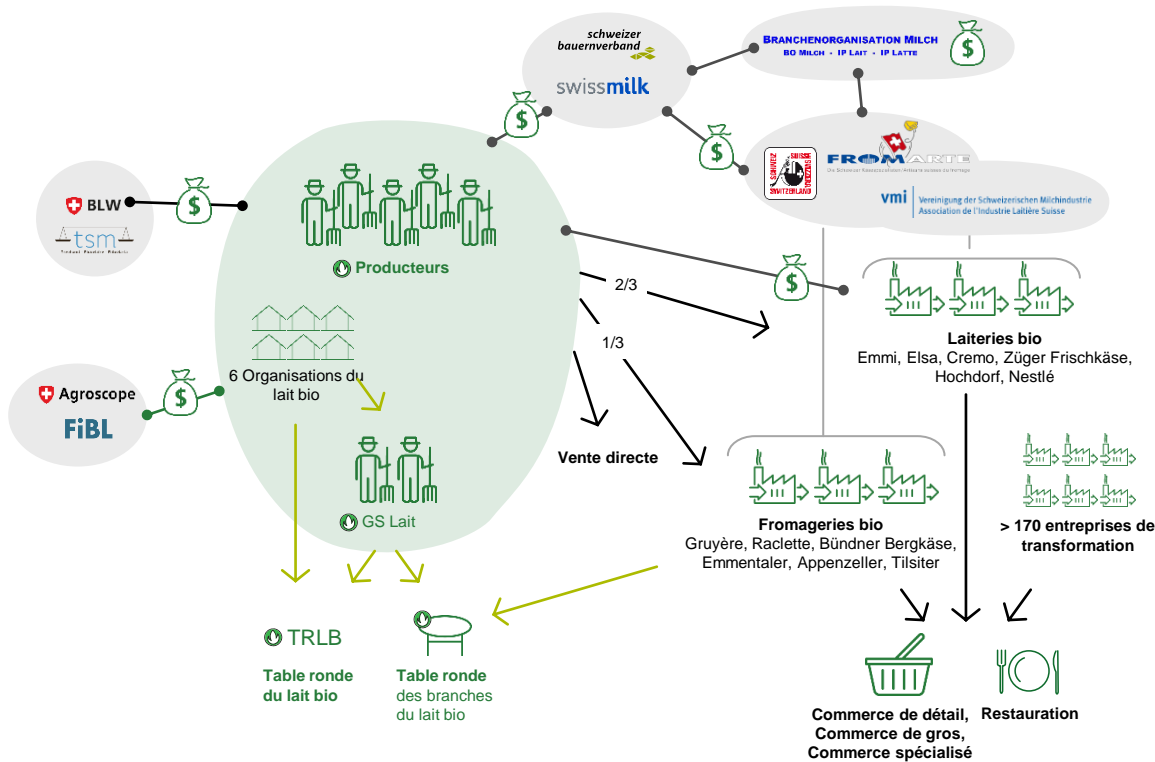


Marché du lait bio



Transparence du marché

- Rédaction d'articles
- Affiliation obligatoire Lait
- Organisation de tables rondes de la branche
- Production et mise en valeur du lait
- Prix du lait
- Écoulement et chiffre d'affaires

Gestion des quantités

- Listes d'attentes possibles dans les organisations du lait bio
- Autorisations individuelles d'importation (Aii) décidées par Bio Suisse pour les produits d'animaux terrestres
- Feux rouges produits

Promotion des ventes

- Campagne pour le lait
 - Diverses promotions (dégustations, bons numériques collectifs)
 - Commerce de détail, comm. en ligne, comm. spécialisé
 - Campagne d'image
- Financement par des moyens spécifiquement affectés PSL & TRLB

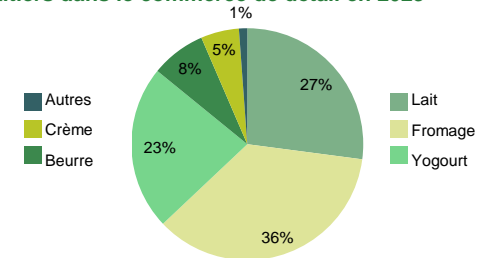
Encouragement production

- Accompagnement de projets pour le soutien de la production (affouragement, bien-être animal calcul du prix de revient intégral)

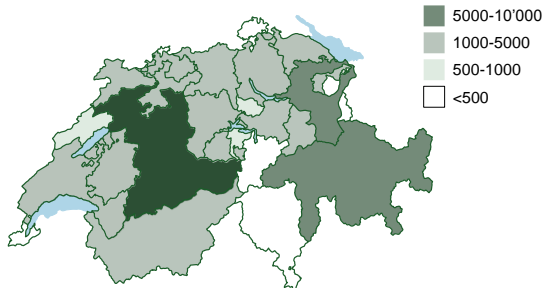
Fluctuations saisonnières des quantités



Répartition des chiffres d'affaires des produits laitiers dans le commerce de détail en 2023



Effectif des vaches laitières bio



Environ 3200 fermes produisent du lait bio

Source: Bio Suisse

| | |
|---------------|-------------------|
| 2-10 vaches | 18.7 % des fermes |
| 10-30 vaches | 63.8 % des fermes |
| 30-50 vaches | 13.4 % des fermes |
| 50-100 vaches | 3.8 % des fermes |
| > 100 vaches | 0.2 % des fermes |

Chiffres-clés importants 2023

Source: OFS, TSM, Nielsen

Cheptel bio
12 % : 63'000 vaches laitières ↗

Production bio

8 % : 275'000 t ↘



Chiffre d'affaires bio comm. détail

12 % : 432 mio Fr. ↗



Prévisions

Sous-appvisionnement du côté de la production

