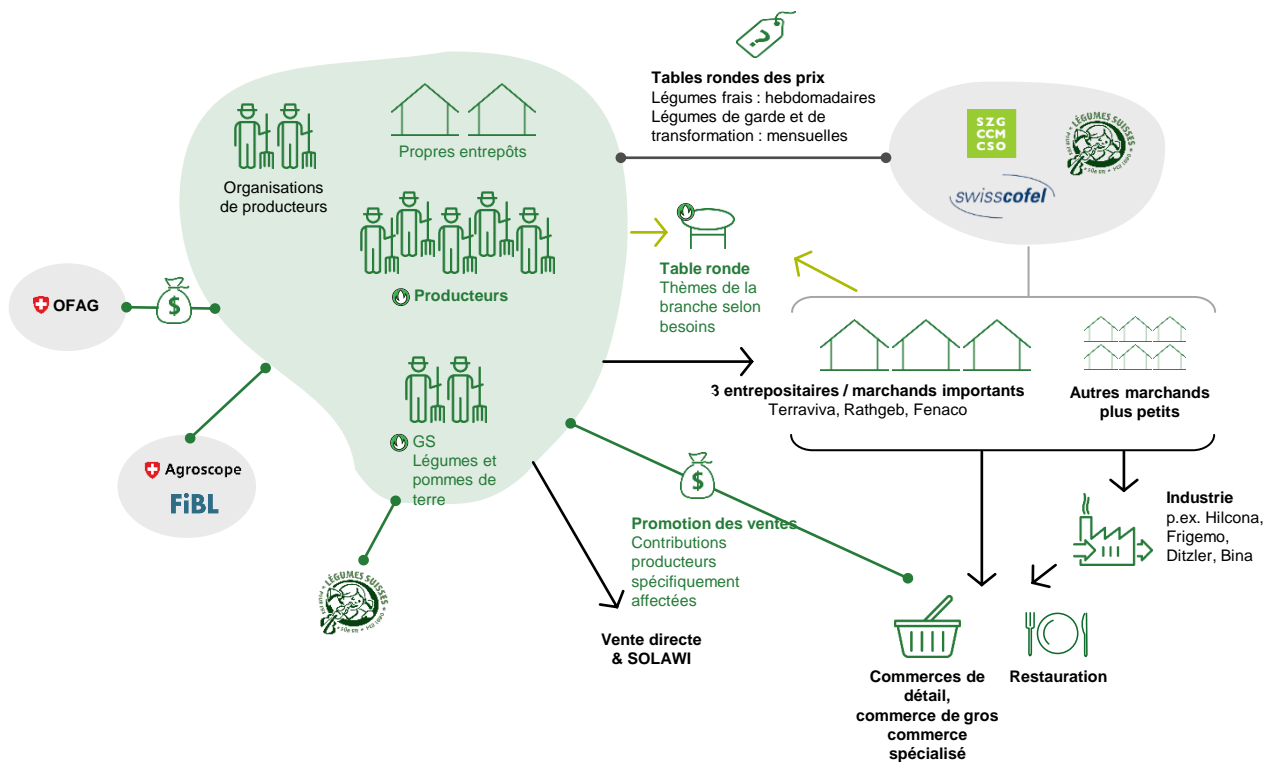


Le marché des légumes bio



Transparence du marché

- Séminaires, articles, www.bioactualites.ch
- Recensements détaillés de l'UMS
- Statistiques d de récoltes et de stockage
- Prix de référence

Gestion des quantités

- Autorisations individuelles d'importation (Aii) de Bio Suisse (jus de carottes, courges, persil tubéreux)
- Exigences de qualité (calibres etc.) de la branche
- Conventions de prise en charge par les acheteurs

Promotion des ventes

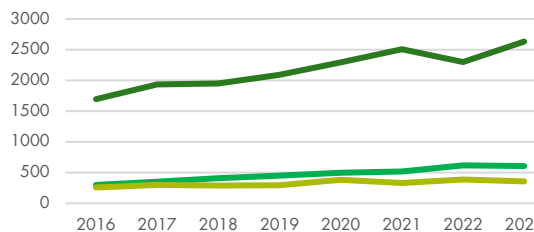
- Promotions dans les POS
- Roadshow
- Financement : Contributions à la surface des producteurs de légumes Bourgeon et de quelques distributeurs

Promotion de la production

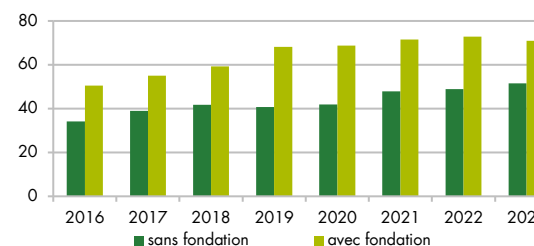
- Essais pratiques du FiBL et d'autres partenaires pour les légumes bio
- Forum de la recherche pour les légumes bio

- Légumes frais
- Légumes de transformation
- Légumes de garde

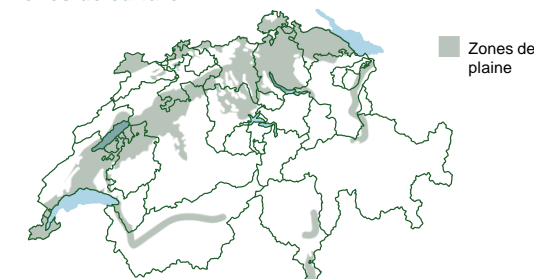
Évolution surfaces bio (ha) Source: CCM



Évolution surfaces bio cultures sous abri (ha) Source: SZG



Zones de culture



Dynamique du marché

- Fluctuations saisonnières mises à part, le marché du légume bio est équilibré à cause de la forte croissance des ventes.
- Le marché des légumes de garde peut connaître des surplus quand les récoltes sont très bonnes.
- Prix de référence relativement stables ; prix sous pression pour la transformation et le convenience frais.
- La demande pour les champignons bio suisses a fortement augmenté ces dernières années.

Env. 700 fermes produisent des légumes bio

	> 10 ha	40 fermes
	1-10 ha	330 fermes
	< 1 ha	530 fermes

Source: SZG/OFS

Chiffres-clé importants 2023

Source: CCM, Nielsen



Surface cultivée en bio

21,4 % : 3'597 ha ↗



Production bio

14,7 % : 60'271 t ↗



Chiffre d'affaires bio dans le commerce de détail

30,7%: CHF 218,5 Mio. ↗

Production en reconversion recommandée seulement en concertation avec les acheteurs